



STRAIGHT FERRULE JOINT

卡套接头

FERRULE JOINT



关于 SME

The Introduction of SME Industry



上海晟江机械设备有限公司，是一家以技术研发和生产制造为主导的公司，拥有超过20年的专业制造经验。主要的产品有干式快速接头，虹吸破坏阀等。我们的使命是为工业流体用户提供质量优良价格实惠的特种阀门与快速接头产品。

晟江经过20年的不断发展，产品线已经从最初的单一型号发展成为多元化系列。我们始终追求卓越的产品质量，不断提升研发能力和生产效率，引入新的技术和工艺。作为中国工业流体市场的重要参与者，我们的产品在全球范围内广泛认可和使用。我们以成为全球最大的虹吸破坏阀生产商和行业的领军企业而自豪。我们拥有50多个专利，并为航空、石化、船舶特种车辆、水利、核电等多个行业的客户提供产品。

晟江高度重视环境保护，在符合严格环保法规的前提下生产所有产品。我们致力于环保技术的研发，以减少生产过程中的碳排放和废物排放。

我们拥有一支经验丰富、技术精湛的团队，每位员工都致力于为客户提供最佳产品和服务。我们坚信优质的产品源于精益求精的研发和精细的制造过程这一直是我们的经营哲学。这使得我们能够持续投入新产品

项目的研发，并对未来的市场趋势保持前瞻性的理解。凭借我们的团队，我们相信我们的公司将继续在行业内保持领先地位。

我们的目标是成为全球流体工业的标杆，我们致力于通过持续改进和优化我们的产品和服务满足并超越客户的期望。

SME

The Introduction of SME Industry

SME is a leading company focused on technology research, development, and manufacturing with over 20 years of expertise. We specialize in producing high-quality, cost-effective specialty valves and dry disconnect couplings for industrial fluid applications.

Our diversified product line, developed through continuous growth, demonstrates our unwavering commitment to excellence in product quality. As a prominent participant in China's industrial fluid market, our globally recognized products have garnered widespread acclaim. Proudly serving as the largest producer of dry disconnect couplings and an industry leader, we hold over 50 patents and cater to various sectors, including aviation, petrochemicals, maritime, specialty vehicles, water resources, and nuclear power.

Committed to environmental protection, we adhere to rigorous environmental regulations

and actively engage in eco-friendly technology research to minimize carbon emissions and waste.

With our experienced, skilled team dedicated to providing optimal products and services, we maintain our industry-leading position by continuously investing in research and development.

Our goal is to set new industry standards in innovation, quality, and service, and to surpass customer expectations through continuous improvement and optimization.

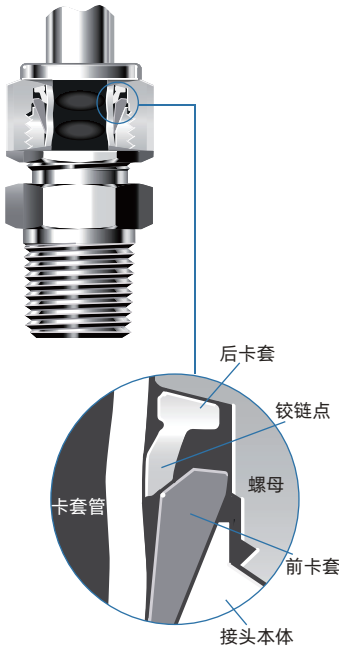


卡套管接头

在装配具有先进几何形状设计特点的管接头时(如下图所示), 前卡套被推入到接头本体和卡套管形成主密封, 而后卡套向内产生铰链作用以对卡套管形成强有力的抓紧。后卡套的几何形状有助于产生先进的工程铰链-夹箍作用, 这种作用可把轴向运动转化为卡套管上的径向挤压作用, 操作时只需要很小的装配扭矩。

双卡套的机械式抓紧设计

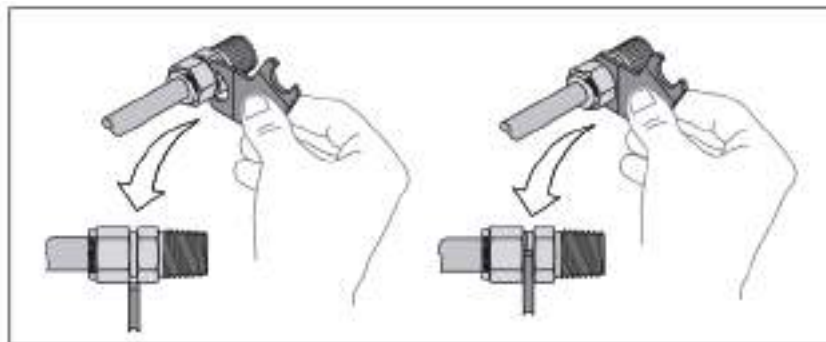
双卡套将密封功能和对卡套管的抓紧功能分开, 每个卡套都针对其相应的功能进行了优化。



前卡套	与接头本体之间的密封、卡套管外径的密封
后卡套	旋转螺母时后卡套沿轴向推进前卡套, 沿径向施加一个有效的卡套管抓紧
铰链	先进几何形状, 1/4 至 1/2 in. 和 6 至 12 mm 不锈钢卡套管接头的标准设计, 其目的是帮助安装人员完成更加坚固的防泄漏卡套管连接
本体材质	工业级不锈钢316材质, 棒料加工 可定制304 不锈钢、PTFE、PFA 等
扭矩	双卡套接头在安装和重新安装时只在卡套管轴线方向上产生作用力。由于没有径向力产生, 卡套管就不会有应力产生, 从而符合卡套管的机械稳定性
无变形	双卡套接头在组装过程中, 无适当的外力导致接头本体或者卡套变形, 因而也不会出现卡套与螺母不能紧密配合的情况, 螺母拆卸时能轻松拆卸并大大提高重复安装次数
产品标识	本体: 商标、材质、规格、款式号、批次号 螺母: 商标、材质、规格、批次号

可检测性

进行首次安装时，间隙检测规可向安装人员或检查人员保证接头 紧固



如果检测规无法插入间隙，则说明接头已充分紧固。如果检测规可以插入间隙，则说明还需要进行紧固



在调节卡套管接头连接部位的紧固状态之前，必须首先给系统减压。

安全防范措施

不要通过松开接头螺母或接头堵塞来排放系统。

不要在系统存在压力时安装或紧固接头

在紧固螺母之前确保卡套管紧靠卡套管接头本体的肩部

首次安装时，使用正确的间隙检测规来确保充分紧固

始终在锥形管螺纹上使用正确的螺纹密封剂

不要混用不同材质或由不同制造商生产的接头部件--卡套管，卡套，螺母和接头本体

切勿旋转接头本体。而应固定接头本体并旋转螺母

避免对未使用过的接头进行不必要的拆卸

仅在内螺纹端接中使用长变径接头。

卡套管考虑因素

金属卡套管的材料应比接头的材料软。例如不锈钢卡套管不得与黄铜接头一起使用

当卡套管和接头是用同种材料制成时，卡套管必须完全退火。

及软的或易弯曲的塑料卡套管必须始终使用插件。

可根据建议的最小或最大的壁厚限度经常检查壁厚的极限

表面光洁度对于正确的密封非常重要，存在任何类型的凹陷，刮痕，凸起部分或其他表面缺陷的卡套管将难以密封，尤其是在气体装置中。

切勿把椭圆形且难以穿过螺母，卡套和本体部分的卡套管强行插入接头内。

安装说明

1in./25mm及以下的卡套管接头

以下说明即适用于传统接头也适用与具有先进的后卡套几何形状的接头。



把卡套管完全插入接头内并顶住肩部，用手指将螺母拧紧。

高压应用和高安全系数系统：
进一步拧紧螺母，使卡套管无法用手转动或无法沿轴向在接头内移动。

在6点钟的位置给螺母作标记

牢牢固定接头本体，将螺母紧固1-1/4圈以停在9点钟的位置对。

1/16、1/8和3/16in.；
2、3和4mm的卡套管接头，仅将螺母紧固3/4圈使其停在3点钟的位置。

超过1in./25mm的卡套管接头

- 1.把卡套预装在卡套管上。
- 2.在本体螺纹后卡套的后表面上涂少量随接头提供的润滑剂。
- 3.将带有预装卡套的卡套管插入接头内直到前卡套定在接头本体上；用手拧紧
- 4.在6点钟位置给螺母做标记。
- 5.牢牢固定接头本体，将螺母紧固二分之一圈以使其停在12点钟的位置。

O型圈密封外螺纹连接

- 1.把O型圈密封连接旋入内螺纹端直到已用手指拧紧
- 2.紧固O型圈密封连接直到其与内螺纹端的表面形成金属至金属的接触
- 3.用扳手轻轻紧固。

复装--所有尺寸

您可以多次反复拆卸和复装卡套管接头必须先卸除系统压力后再拆卸卡套管接头



拆卸之前，沿螺母背面在卡套上做标记，在螺母和接头本体的平面上画一条线。

这些标记用于保证复装时把螺母转到先前紧固的位置。

将带有预装卡套管插入接头内直到前卡套顶在接头本体上。

1in./25mm以上尺寸：必要时，再在本体螺纹和后卡套背面上涂少量润滑剂。

牢牢固定接头本体，使用扳手把螺母转到卡套及本体平面的标记指示的先前紧固位置，这时您会感到阻力明显增大轻轻拧紧螺母。

安装说明

管帽



请参见上一頁的卡套管安装和复装说明

堵塞



牢牢握住接头本体，从手指拧紧的位置开始将堵塞紧固1/4圈。
对于1/16,1/8和3/16in.;2,3和4mm的卡套管接头，将堵塞紧固1/8圈。
对于1in.和25mm以上的卡套管接头，将堵塞紧固1/4圈。

复装

您可以多次反复拆卸和复装堵塞。进行随后的连接时，在用手拧紧螺母后在用扳手稍稍紧固。

孔口连接



机械加工的卡套末端

牢牢固定接头本体，从手指拧紧的位置开始，将孔口连接紧固1/4圈。
对于1/16,1/8和3/16in.;2,3和4mm的卡套管接头，将孔口连接紧固1/8圈。
对于超过1in.和超过25mm的卡套管接头，将孔口连接紧固1/4圈

复装

您可以多次反复拆卸和复装孔口连接。进行随后的连接时，在手拧紧螺母后在用扳手稍稍紧固。



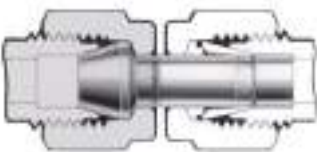
卡套管转换接头末端

1.把卡套管转换接头插入卡套管接头。确保转换接头稳固的靠在卡套管接头本体的肩部上并且螺母已用手指拧紧（图三）

2.在6点钟的位置给螺母最做标记。

3.牢牢固定接头本体，将螺母紧固1-1/4圈以停在9点钟的位置。

对于1/16,1/8和3/16in.;2,3和4mm的卡套管接头，将螺母紧固3/4圈以停在3点钟的位置。



复装

参见第上一頁的卡套管接头复装。

卡套管转换接头



1 in./25mm以下

1.安装好卡套管转换接头末端的另一端（图1）

2.将卡套管转换接头插入卡套管接头。确保转换接头稳固的靠在卡套管接头本体的肩部并且螺母已用手指拧紧（图2）

3.在6点钟的位置给螺母作标记。

4.牢牢固定接头本体，将螺母紧固1-1/4圈以停在9点钟的位置。

对于1/16,1/8和3/16in.;2,3和4mm的卡套管接头，将螺母紧固3/4圈以停在3点钟的位置。

1in./25mm以上卡套转换接头配有螺母和预装卡套

装配时遵循63页1in./25mm以上卡套管接头装配说明的第2至5步。



请勿对1in./25mm以上的预装卡套管转换接头连接使用间隙检测规。

管材的切割

可以用两种不同的方法来切割管材：

- 1、截管器（切管刀）
- 2、钢锯（弓形锯）

截管器（切管刀）

为了保证管件的密封性，管材的切口必须平直，不要为了缩短切割作业时间而把切管刀每圈的切口切的很深。避免管材出现硬化现象。

切割以后的管子，必须清除切割部的毛刺，避免管子受到损伤，并确保管子能够到达管件底部。

钢锯切割

用钢锯切割管材时，为使端部平直，切割管材时必须使用导块。使用这种切割方法，切割后需要清除管材两端的毛刺

不要用钳子夹持管子端部即将被插入管件中的部位（避免钳子在管子上留下痕迹，这类痕迹会引起泄漏并有可能造成管子变形）。

管材的搬运

管材上的划痕有可能引起泄漏。因此搬运管材时，需要小心轻放，这样可以减少泄漏的风险。

预防措施

- 1、不能在地板上拖曳管子。
- 2、不能把管子拖出管材加工机架，尤其是外径比较大的管子。

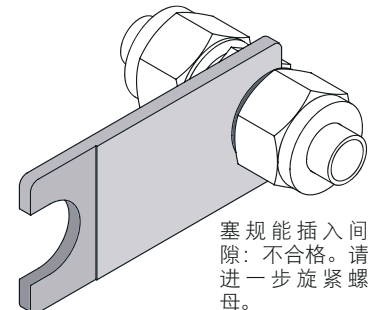
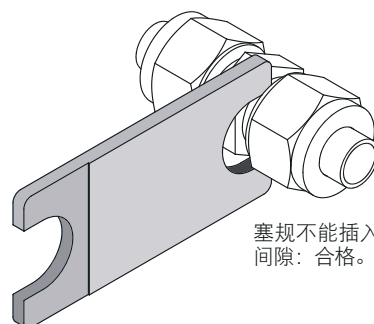
铜管材

使用成卷的铜管时，握住管子的端部，向外拉出管子，把管子放在平坦的表面上。

检查用量规

用途：这是一种“通止”规（也称为“塞规”），应按如下方法使用：

- 1、按照如下要求准备管件：1/4英寸（6毫米）、3/8英寸、1/2英寸（12毫米）-从用手拧紧的位置开始再旋紧11/4圈。
- 2、使用适当大小的塞规检查螺母和管件本体之间的间隙。如果塞规很容易插入该间隙，则进一步旋紧螺母，直到塞规不能插入该间隙为止。



目录

TOPIC 内容	PAGE 页码
 直通卡套接头	P11-12
 直通卡套变径接头	P13
 直通卡套穿板接头	P14-15
 外螺纹卡套接头NPT/锥形螺纹RT	P16-18
 外螺纹卡套接头ISO/BSP平行螺纹RT/RS/RP	P19-21
 外螺纹卡套接头O型圈密封SAE/MS直螺纹	P22
 外螺纹卡套接头O型圈密封NPT	P22
 外螺纹卡套接头SAE/MS直螺纹ST	P23
 外螺纹卡套接头长SAE/MS直螺纹ST	P23
 O型密封圈	P24
 外螺卡套接头10-32螺纹	P25
 外螺卡套接头M5x0.8螺纹	P25
 外螺卡套接头公制螺纹RS	P25
 外螺穿板卡套接头NPT	P26
 外螺穿板卡套接头AN穿板接头	P26

目录

	卡套焊接接头卡套管承插焊	P27-28
	内螺卡套接头NPT/ISO/BSP锥形螺纹RT/RJ/RP/RG	P29-33
	内螺纹卡套穿板接头NPT	P34
	卡套转卡套管接头	P35-37
	直通接头孔口连接	P38
	直通接头变径孔口连接	P39
	管帽	P40
	堵塞	P41
	排放保护器蜂网式	P42
	90°弯头卡套	P43
	90°弯头外螺卡套NPT	P44-45
	90°弯头外螺卡套ISO/BSP锥形螺纹RT	P46
	90°弯头外螺卡套可定位ISO/BSP平行螺纹PR	P47
	90°弯头外螺卡套可定位SAE/MS直螺纹ST	P47
	90°内螺卡套接头NPT	P48

目录

	90°卡套焊接接头卡套管承插焊	P49
	90°卡套焊接接头公称管外焊	P49
	90°弯头卡套转卡套管接头	P49
	45°弯头外螺卡套NPT	P50
	45°弯头外螺可定位SAE/MS直螺纹ST	P50
	卡套式三通	P51
	卡套式三通变径	P52-53
	卡套外螺三通支管NPT (TTM)	P54
	卡套外螺三通直管NPT (TMT)	P55
	卡套外螺三通可定位支管/直通ISO/BSP平行螺纹TTR/TRT	P56
	卡套外螺三通可定位支管SAE/MS直螺纹TTS	P57
	卡套外螺三通可定位支管SAE/MS直螺纹TST	P57
	卡套内螺三通直通NPT (TFT) /支管 (TTF)	P58-59
	卡套式四通联合接头	P60
	卡套式卫生法兰接头夹具式法兰	P61

目录

	卡套管外螺转换接头NPT	P63
	卡套管外螺转换接头ISO/BSP锥形螺纹RT/RP/RS	P64-65
	卡套管外螺转换接头O型密封圈SAE/MS直螺纹	P65
	卡套管外螺转换接头SAE/MS直螺纹(ST)	P66
	卡套管外螺转换接头AN螺纹	P66
	卡套管内螺转换接头NPT	P67
	卡套管内螺转换接头ISO/BSP锥形螺纹(RT)	P68
	卡套管内螺转换接头ISO/BSP平行螺纹RP/RG/RJ	P68-69
	卡套管内螺转换接头AN螺纹	P70
	卡套管焊接接头公称管焊接	P70
	卡套螺母内螺纹	P71
	卡套螺母外螺纹	P72
	前卡套	P73
	卡套后卡套	P74
	螺母-卡套组件	P75

卡套接头的优点

晟江卡套接头具有连接牢靠、耐压能力强、耐高温、密封性和反复性、安装检修方便、工作安全可靠等特点。将钢管插入卡套内，利用卡套螺母锁紧，抵触卡套，切入管子而密封。无需焊接，有利于防火、防爆和高空作业，并能消除焊接不慎带来的弊端适用于油、气、水等介质管路连接。

符合工业标准

晟江公司与全世界的标准规范组织合作，以便为您提供符合需要的产品。

易于安装

在安装过程中扭矩不会传送到卡套管，晟江间隙检测规确保了在首次安装即充分紧固。

热冲击

弹性的活负载双卡套设计补偿了系统启动和关闭期间的温度变化，并且有助于消除与快速热膨胀或收缩相关的泄漏。若需了解有关热冲击测试报告的更详细信息，请与晟江工程师联系。

腐蚀

晟江卡套管接头有各种不同材质可供选择，其中包括化学性质受到控制的316不锈钢以及许多的其它合金，这些材料在各种不同应用中具有增强的耐腐蚀性能，其中包括酸气和海底系统。晟江根据ASTM B117-95标准进行了有关测试，以评估晟江卡套管接头的耐蚀性。若需了解有关耐蚀性测试报告的更详细信息，请与晟江工程师联系。

O型圈

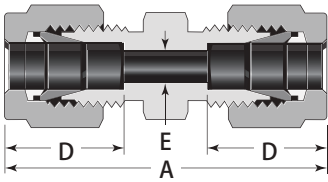
O型圈密封接头包括一种硬度为 70 的丁腈橡胶O型圈。其它直螺纹接头使用的O型圈包括一种硬度为 90 的氟化合物FKM O型圈。如果提出要求,还有其它O型圈材料可供选择。O型圈上涂有一层薄薄的硅酮基润滑剂。去除出厂时涂抹的润滑剂会改变O型圈的性能。



直通卡套接头



解决了接头体内螺纹和外螺纹之间的螺纹咬死问题
 同时由于白银具备较好的润滑性，在螺母和卡套锁紧过程中可降低螺纹之间的相互摩擦力，方便现场的安装和施工。

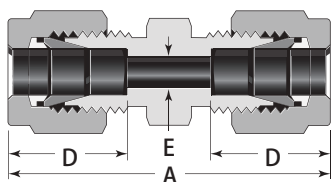


卡套管外径 <i>in.</i>	A <i>in.</i>	D <i>in.</i>	E <i>in.</i>	不锈钢 SS
1/16	0.99	0.34	0.05	-100-6
1/8	35.6	0.50	0.09	-200-6
3/16	1.47	0.54	0.12	-300-6
1/4	1.61	0.60	0.19	-400-6
5/16	1.69	0.64	0.25	-500-6
3/8	1.77	0.66	0.28	-600-6
1/2	2.02	0.90	0.41	-810-6
1/2	4.30	-	0.50	-810-6-0030
5/8	2.05	0.96	0.50	-1010-6
3/4	2.11	0.96	0.62	-1210-6
7/8	2.17	1.02	0.72	-1410-6
1	2.55	1.23	0.88	-1610-6
1 1/8	2.55	1.23	0.97	-1810-6
1 1/4	3.63	1.62	1.09	-2000-6
1 1/2	4.25	1.97	1.34	-2400-6
2	5.88	2.66	1.81	-3200-6

直通卡套接头



内部涂有多层镀银
解决了接头体内螺纹和外螺纹之间的螺纹咬死问题
同时由于白银具备较好的润滑性，在螺母和卡套锁紧过程中可降低螺纹之间的相互摩擦力，方便现场的安装和施工。

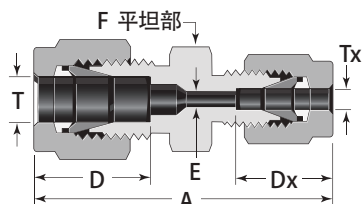


卡套管外径 mm	A mm	D mm	E mm	不锈钢 SS
2	35.6	12.9	1.7	-2M0-6
3	35.3	12.9	2.4	-3M0-6
4	37.3	13.7	2.4	-4M0-6
6	41.0	15.3	4.8	-6M0-6
8	43.2	16.2	6.4	-8M0-6
10	46.2	17.2	7.9	-10M0-6
12	51.2	22.8	9.5	-12M0-6
14	52.0	24.4	11.1	-14M0-6
15	52.0	24.4	11.9	-15M0-6
16	52.0	24.4	12.7	-16M0-6
18	53.5	24.4	15.1	-18M0-6
20	55.0	26.0	15.9	-20M0-6
22	55.0	26.0	18.3	-22M0-6
25	65.0	31.3	21.8	-25M0-6
28	85.0	36.6	21.8	-28M0-6
30	92.7	39.6	26.2	-30M0-6
32	97.3	42.0	28.6	-32M0-6
38	114	49.4	33.7	-38M0-6
50	146	65.0	45.2	-50M0-6

直通卡套接头(公制到英制)



内部涂有多层镀银
解决了接头体内螺纹和外螺纹之间的螺纹咬死问题
同时由于白银具备较好的润滑性，在螺母和卡套锁紧过程中可降低螺纹之间的相互摩擦力，方便现场的安装和施工。

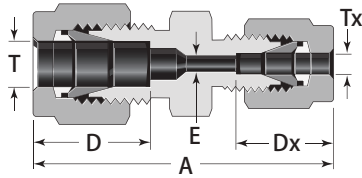


卡套管外径 T Tx.in.	A mm	D mm	Dx mm	E mm	F mm	不锈钢 SS	
2	1/8 1/4	35.2 38.6	12.9	12.8 15.3	1.7	12 14	-2M0-6-2
3	1/8	35.2	12.9	12.8	2.4	12	-3M0-6-2
4	1/8 1/4	36.5 39.4	13.7	12.8 15.3	2.4	12 14	-4M0-6-2 -4M0-6-4
6	1/4 1/8 1/4 5/16 3/8	34.3 38.5 41.0 42.3 43.2	15.3	8.6 12.8 15.3 16.2 16.8	1.3 2.4 4.8 4.8 4.8	14 14 14 14 16	-6M0-6-1 -6M0-6-2 -6M0-6-4 -6M0-6-5 -6M0-6-6
8	1/4 3/8	42.3 44.3	16.2	15.3 16.9	4.8 6.4	15 16	-8M0-6-4 -8M0-6-6
10	1/8 1/4 5/16 3/8	41.8 44.5 45.1 45.9	17.2	12.8 15.3 16.2 16.9	2.4 4.8 6.4 7.1	18	-10M0-6-2 -10M0-6-4 -10M0-6-5 -10M0-6-6
12	1/4 5/16 3/8 1/2	47.0 47.8 48.4 51.2	22.8	15.3 16.2 16.9 22.8	4.8 6.4 7.1 9.5	22	-12M0-6-4 -12M0-6-5 -12M0-6-6 -12M0-6-8
15	1/2	52.0	24.4	22.8	10.3	24	-15M0-6-8
16	5/8	52.0	24.4	24.4	12.7	24	-16M0-6-4
18	3/4	53.5	24.4	24.4	15.1	27	-15M0-6-8
20	1/2 1	55.0 62.8	26.0	22.8 31.3	10.3 15.9	30 35	-20M0-6-8 -20M0-6-16
25	1	65.0	31.3	31.3	21.8	35	-25M0-6-16

直通卡套变径接头



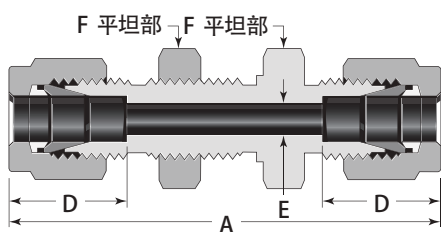
内部涂有多层镀银
解决了接头体内螺纹和外螺纹之间的螺纹咬死问题
同时由于白银具备较好的润滑性，在螺母和卡套锁紧过程中可降低螺纹之间的相互摩擦力，方便现场的安装和施工。



卡套管外径		A	D	Dx	E	不锈钢
T	Tx	in.	in.	in.	in.	ss
1/8	1/16	1.22	0.50	0.34	0.05	-200-6-1
3/16	1/16	1.27	0.54	0.34	0.05	-300-6-1
	1/8	1.44		0.50	0.09	-300-6-2
1/4	1/16	1.35	0.60	0.34	0.05	-400-6-1
	1/8	1.52		0.50	0.09	-400-6-2
	3/16	1.55		0.54	0.12	-400-6-3
5/16	1/8	1.56	0.64	0.50	0.09	-500-6-2
	1/4	1.66		0.60	0.19	-500-6-4
3/8	1/16	1.44	0.66	0.34	0.05	-600-6-1
	1/8	1.61		0.50	0.09	-600-6-2
	1/4	1.70		0.60	0.19	-600-6-4
	5/16	1.74		0.64	0.25	-600-6-5
1/2	1/8	1.78	0.90	0.50	0.09	-810-6-2
	1/4	1.85		0.60	0.19	-810-6-4
	3/8	1.91		0.66	0.28	-810-6-6
5/8	3/8	1.94	0.96	0.66	0.28	-1010-6-6
	1/2	2.05		0.90	0.41	-1010-6-8
3/4	1/4	1.94	0.96	0.60	0.19	-1210-6-4
	3/8	2.00		0.66	0.28	-1210-6-6
	1/2	2.11		0.90	0.41	-1210-6-8
	5/8	2.11		0.96	0.50	-1010-6-10
1	1/2	2.38	1.23	0.90	0.41	-1610-6-8
	3/4			0.96	0.62	-1610-6-12

卡套管外径		A	D	Dx	E	不锈钢
T	Tx	mm.	mm.	mm.	mm.	ss
3	2	1.22	12.9	12.9	1.7	-3M0-6-2M
6	2	38.6	15.3	12.9	1.7	-6M0-6-2M
	3	38.6		12.9	2.4	-6M0-6-3M
	4	39.4		13.7	2.4	-6M0-6-4M
8	6	42.3	16.2	15.3	4.8	-8M0-6-6M
10	6	44.5	17.2	15.3	4.8	-10M0-6-6M
	8	45.1		16.2	6.4	-10M0-6-8M
12	6	47.0	22.8	15.3	4.8	-12M0-6-6M
	8	47.8		16.2	6.4	-12M0-6-8M
	10	48.7		17.2	7.9	-12M0-6-10M
16	10	45.9	24.4	17.2	7.9	-12M0-6-6M
	12	52.0		22.8	9.5	-12M0-6-12M
18	12	53.5	24.4	22.8	9.5	-18M0-6-12M
25	18	61.0	31.3	24.4	15.1	-25M0-6-18M
	20	62.3		26.0	15.9	-25M0-6-20M
30	18	45.4	39.6	24.4	15.1	-30M0-6-18M
	20	75.4		26.0	15.9	-30M0-6-20M
	25	80.1		31.3	21.8	-30M0-6-25M
32	18	77.8	42.0	24.4	15.1	-32M0-6-18M
	20	77.8		26.0	15.9	-32M0-6-20M
	25	82.3		31.3	21.8	-32M0-6-25M
38	20	87.5	49.4	26.0	15.9	-38M0-6-20M
	25	92.0		31.3	21.8	-38M0-6-25M
	30	105		39.6	26.2	-38M0-6-30M

直通卡套穿板接头



卡套管 外径	A in.	D in.	E in.	F in.	面板孔 in.	最大 面板厚度	不锈钢 SS
1/16	1.24	0.34	0.05	5/16	13/64	0.12	-100-61
1/8	2.02	0.50	0.09	1/2	21/64	0.50	-200-61
3/16	2.11	0.54	0.12	9/16	25/64	0.50	-300-61
1/4	2.27	0.60	0.19	5/8	29/64	0.40	-400-61
5/16	2.39	0.64	0.25	11/16	33/64	0.44	-500-61
3/8	2.45	0.66	0.28	3/4	37/64	0.44	-600-61
1/2	2.80	0.90	0.41	15/16	49/64	0.50	-810-61
5/8	2.86	0.96	0.50	11/16	57/64	0.50	-1010-61
3/4	3.11	0.96	0.62	13/16	11/64	0.66	-1210-61
1	3.77	1.23	0.88	15/8	121/64	0.75	-1610-61
1 1/4	4.85	1.62	1.09	17/8	141/64	0.75	-2000-61
1 1/2	5.48	1.97	1.34	21/4	161/64	0.75	-2400-61
2	7.10	2.66	1.81	23/4	241/64	0.75	-3200-61

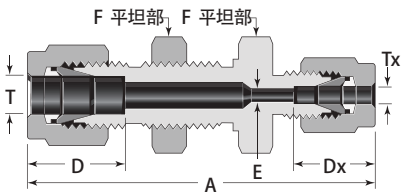
卡套管 外径	A mm	D mm	E mm	F mm	面板孔 mm	最大 面板厚度	不锈钢 SS
3	51.3	12.9	2.4	14	8.3	12.7	-3M0-61
4	53.6	13.7	2.4	14	9.9	12.7	-4M0-61
6	57.7	15.3	4.8	16	11.5	10.2	-6M0-61
8	61.0	16.2	6.4	18	13.1	11.2	-8M0-61
10	63.7	17.2	7.9	22	16.3	11.2	-10M0-61
12	71.0	22.8	9.5	24	19.5	12.7	-12M0-61
14	72.5	24.4	11.1	27	22.5	12.7	-14M0-61
15	72.5	24.4	11.9	27	22.8	12.7	-15M0-61
16	72.5	24.4	12.7	27	22.8	12.7	-16M0-61
18	78.9	24.4	15.1	30	26.0	16.8	-18M0-61
20	84.5	26.0	15.9	35	29.0	19.0	-20M0-61
25	96.0	31.3	21.8	41	34.0	19.0	-25M0-61
30	124	39.6	26.2	50	40.5	19.0	-30M0-61
32	128	42.0	28.6	50	42.5	19.0	-32M0-61
38	145	49.4	33.7	60	50.5	19.0	-38M0-61

直通卡套穿板接头

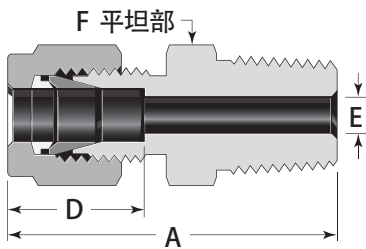


卡套管外径 <i>T</i>	<i>T_x</i>	<i>A</i> in.	<i>D</i> in.	<i>D_x</i> in.	<i>E</i> in.	<i>F</i> in.	面板孔 in.	最大 面板厚度	不锈钢 <i>ss</i>
1/8	1/16	1.85	0.34	0.50	0.05	1/2	21/64	0.50	-200-61-1
1/4	1/8	2.17	0.60	0.50	0.09	5/8	29/64	0.40	-400-61-2
3/8	1/4	2.39	0.66	0.60	0.19	3/4	37/64	0.44	-600-61-4
1/2	1/4	2.63	0.90	0.60	0.19	15/16	49/64	0.50	-810-61-4

卡套管外径 <i>T</i>	<i>T_x</i> , in.	<i>A</i> mm	<i>D</i> mm	<i>D_x</i> mm	<i>E</i> mm	<i>F</i> mm	面板孔 mm	最大 面板厚度	不锈钢 <i>ss</i>
6	1/8	55.1	15.3	12.7	2.4	16	11.5	10.2	-60M0-61-2

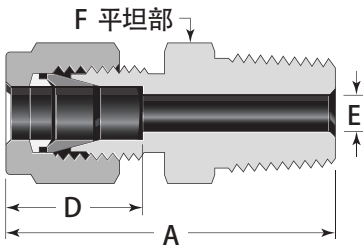


外螺卡套接头 NPT



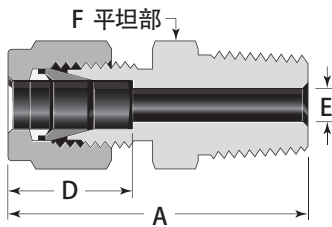
卡套管 外径	NPT 尺寸	A in.	D in.	E in.	F in.	不锈钢 ss
1/16	1/16	0.99	0.34	0.05	5/16	-100-1-1
	1/8	1.03			7/16	-100-1-2
	1/4	1.22			9/16	-100-1-4
1/8	1/16	1.17	0.50	0.09	7/16	-200-1-1
	1/8	1.20			7/16	-200-1-2
	1/4	1.40			9/16	-200-1-4
	3/8	1.41			11/16	-200-1-6
	1/2	1.66			7/8	-200-1-8
3/16	1/8	1.23	0.54	0.12	7/16	-300-1-2
	1/4	1.43			9/16	-300-1-4
1/4	1/16	1.29	0.60	0.12	1/2	-400-1-1
	1/8	1.29		0.19	1/2	-400-1-2
	1/4	1.49		0.19	9/16	-400-1-4
	3/8	1.51		0.19	11/16	-400-1-6
	1/2	1.76		0.19	7/8	-400-1-8
	3/4	1.82		0.19	11/16	-400-1-12
5/16	1/8	1.34	0.64	0.19	9/16	-500-1-2
	1/4	1.52		0.25	9/16	-500-1-4
	3/8	1.54		0.25	11/16	-500-1-6
3/8	1/8	1.39	0.66	0.19	5/8	-600-1-2
	1/4	1.57		0.28	5/8	-600-1-4
	3/8	1.57		0.28	11/16	-600-1-6
	1/2	1.82		0.28	7/8	-600-1-8
	3/4	1.88		0.28	11/16	-600-1-12
	1	2.14		0.28	13/8	-600-1-16
1/2	1/8	1.53	0.90	0.19	13/16	-810-1-2
	1/4	1.71		0.28	13/16	-810-1-4
	3/8	1.71		0.38	13/16	-810-1-6
	1/2	1.93		0.41	7/8	-810-1-8
	3/4	1.99		0.41	11/16	-810-1-12
	1	2.25		0.41	13/8	-810-1-16
5/8	1/4	1.74	0.96	0.28	15/16	-1010-1-4
	3/8	1.74		0.38	15/16	-1010-1-6
	1/2	1.93		0.47	15/16	-1010-1-8
	3/4	1.99		0.50	11/16	-1010-1-12
3/4	3/8	1.80	0.96	0.41	11/16	-1210-1-6
	1/2	1.99		0.47	11/16	-1210-1-8
	3/4	1.99		0.62	11/16	-1210-1-12
	1	2.25		0.62	13/8	-1210-1-16
7/8	1/2	1.99	1.02	0.47	13/16	-1410-1-8
	3/4	1.99		0.62	13/16	-1410-1-12
	1	2.25		0.72	13/8	-1410-1-16
1	1/2	2.26	1.23	0.47	13/8	-1610-1-8
	3/4	2.26		0.62		-1610-1-12
	1	2.45		0.88		-1610-1-16
11/8	1	2.45	1.23	0.88	15/8	-1810-1-16
11/4	1	3.04	1.62	0.88	13/4	-2000-1-16
	11/4			1.09		-2000-1-20
11/2	11/2	3.50	1.97	1.34	21/8	-2400-1-12
2	2	4.47	2.66	1.81	23/4	-3200-1-32

外螺卡套接头 NPT



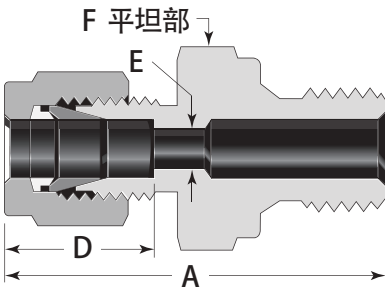
卡套管 外径	NPT in.	A mm	D mm	E mm	F mm	不锈钢 ss
2	1/8	30.5	12.9	1.7	12	-2M0-1-2
3	1/8 1/4	30.5 35.6	12.9	2.4	12 14	-3M0-1-2 -3M0-1-4
4	1/8 1/4	31.2 36.3	13.7	2.4	12 14	-4M0-1-2 -4M0-1-4
6	1/8 1/4 3/8 1/2	32.8 37.9 38.4 44.7	15.3	4.8	14 14 18 22	-6M0-1-2 -6M0-1-4 -6M0-1-6 -6M0-1-8
8	1/8 1/4 3/8 1/2	34.2 38.7 39.3 45.6	16.2	4.8 6.4 6.4 6.4	15 15 18 22	-8M0-1-2 -8M0-1-4 -8M0-1-6 -8M0-1-8
10	1/8 1/4 3/8 1/2 3/4	36.3 40.9 40.9 46.5 48.0	17.2	4.8 7.1 7.9 7.9 7.9	18 18 18 22 27	-10M0-1-2 -10M0-1-4 -10M0-1-6 -10M0-1-8 -10M0-1-12
12	1/8 1/4 3/8 1/2 3/4	38.8 43.4 43.4 49.0 50.5	22.8	4.8 7.1 9.5 9.5 9.5	22 22 22 22 27	-12M0-1-2 -12M0-1-4 -12M0-1-6 -12M0-1-8 -12M0-1-12
14	1/4 3/8 1/2	44.1 44.1 49.0	24.4	7.1 9.5 11.1	24	-14M0-1-4 -14M0-1-6 -14M0-1-8
15	1/2	49.0	24.4	11.9	24	-15M0-1-8
16	3/8 1/2 3/4	44.1 49.0 50.5	24.4	9.5 11.9 12.7	24 24 27	-16M0-1-6 -16M0-1-8 -16M0-1-12
18	1/2 3/4	50.5	24.4	11.9 15.1	27	-18M0-1-8 -18M0-1-12
20	1/2 3/4	52.3	26.0	11.9 15.9	30	-20M0-1-8 -20M0-1-12
22	3/4 1	52.3 57.1	26.0	15.9 18.3	30 35	-22M0-1-12 -22M0-1-16
25	1/2 3/4 1	57.5 57.5 62.3	31.3	11.9 15.9 21.8	35	-25M0-1-8 -25M0-1-12 -25M0-1-16
28	1 1 1/4	72.4 73.1	36.6	21.8	41 46	-28M0-1-16 -28M0-1-20
30	1 1/4	77.2	39.6	26.2	46	-30M0-1-20
32	1 1/4	79.6	42.0	28.6	46	-32M0-1-20
38	1 1/2	91.6	49.4	33.7	55	-38M0-1-24

外螺卡套接头 ISO/BSP锥形螺纹RT



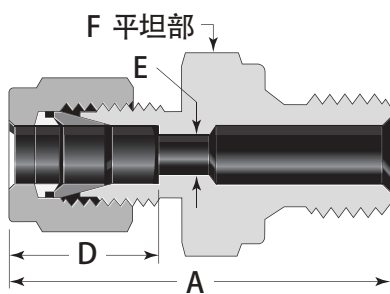
卡套管外径 <i>in.</i>	ISO <i>in.</i>	A <i>in.</i>	D <i>in.</i>	E <i>in.</i>	F <i>in.</i>	不锈钢 <i>ss</i>
1/8	1/8	1.20	0.50	0.09	7/16	-200-1-2RT
	1/4	1.40			9/16	-200-1-4RT
1/4	1/8	1.29	0.60	0.19	1/2	-400-1-2RT
	1/4	1.49			9/16	-400-1-4RT
	3/8	1.51			11/16	-400-1-6RT
	1/2	1.76			7/8	-400-1-8RT
5/16	1/8	1.34	0.64	0.19	7/16	-500-1-2RT
	1/4	1.52			9/16	-500-1-4RT
3/8	1/8	1.39	0.66	0.19	5/8	-600-1-2RT
	1/4	1.57			5/8	-600-1-4RT
	3/8	1.57			11/16	-600-1-6RT
	1/2	1.82			7/8	-600-1-8RT
	3/4	1.88			11/16	-600-1-12RT
1/2	1/4	1.71	0.90	0.28	13/16	-810-1-4RT
	3/8	1.71			13/16	-810-1-6RT
	1/2	1.93			7/8	-810-1-8RT
	3/4	1.99			11/16	-810-1-12RT
5/8	1/2	1.93	0.96	0.47	15/16	-1010-1-8RT
	3/4	1.99			11/16	-1210-1-12RT
3/4	3/4	1.99	0.96	0.62	13/8	-1210-1-16RT
	1	2.25				
1	3/4	2.26	1.23	0.63	13/8	-1610-1-12RT
	1	2.45			0.88	-1610-1-16RT
1 1/4	1 1/4	3.04	1.62	1.09	13/4	-2000-1-20RT

外螺卡套接头
ISO/BSP平行螺纹RS



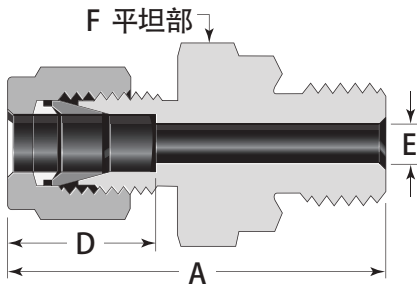
卡套管外径 <i>in.</i>	ISO <i>in.</i>	A <i>in.</i>	D <i>in.</i>	E <i>in.</i>	F <i>in.</i>	不锈钢 <i>ss</i>
1/8	1/8	1.31	0.50	0.09	9/16	-200-1-2RS
	1/4	1.50				-200-1-4RS
	3/8	1.53				-200-1-4RS
1/4	1/8	1.40	0.60	0.16	9/16	-400-1-2RS
	1/4	1.59				-400-1-4RS
	3/8	1.62				-400-1-6RS
	1/2	1.70				-400-1-8RS
3/8	1/8	1.49	0.66	0.16	5/8	-600-1-2RS
	1/4	1.65				-600-1-4RS
	3/8	1.68				-600-1-6RS
	1/2	1.76				-600-1-8RS
1/2	1/4	1.76	0.90	0.23	13/16	-810-1-4RS
	3/8	1.49				-810-1-6RS
	1/2	1.87				-810-1-8RS
3/4	1/2	1.92	0.96	0.47	11/16	-1210-1-8RS
	3/4	2.05				-1210-1-12RS
1	1/2	2.19	1.23	0.47	13/8	-1610-1-8RS
	3/4	2.27				-1610-1-12RS
	1	2.35				-1610-1-16RS

外螺卡套接头 ISO/BSP平行螺纹RS



卡套管外径 mm	ISO in.	A mm	D mm	E mm	F mm	不锈钢 ss
2	1/8	33.3	12.9	1.7	14	-2M0-1-2RS
3	1/8	33.3	12.9	2.4	14	-3M0-1-2RS
	1/4	38.1		19	-3M0-1-4RS	
4	1/8	34.0	13.7	2.4	14	-4M0-1-2RS
6	1/8	35.6	15.3	4.0	14	-6M0-1-2RS
	1/4	40.4		4.8	19	-6M0-1-4RS
	3/8	41.1		4.8	22	-6M0-1-6RS
	1/2	43.2		4.8	27	-6M0-1-8RS
8	1/8	36.6	16.2	4.0	15	-8M0-1-2RS
	1/4	41.4		5.9	19	-8M0-1-4RS
	3/8	42.2		6.4	22	-8M0-1-6RS
	1/2	44.2		6.4	27	-8M0-1-8RS
10	1/4	42.2	17.2	5.9	19	-10M0-1-4RS
	3/8	42.9		7.9	22	-10M0-1-6RS
	1/2	45.0		7.9	27	-10M0-1-8RS
12	1/4	44.5	22.8	5.9	22	-12M0-1-4RS
	3/8	45.5		7.9	22	-12M0-1-6RS
	1/2	47.5		9.5	27	-12M0-1-8RS
	3/4	52.1		9.5	35	-12M0-1-12RS
14	3/8	43.9	24.4	7.9	24	-14M0-1-6RS
	1/2	47.5		11.1	27	-14M0-1-8RS
15	3/8	45.5	24.4	7.9	24	-15M0-1-6RS
	1/2	47.5		11.9	27	-15M0-1-8RS
	3/4	52.8		11.9	35	-15M0-1-12RS
16	3/8	45.5	24.4	7.9	27	-16M0-1-6RS
	1/2	47.5		11.9	35	-16M0-1-8RS
	3/4	52.8		15.1	-16M0-1-12RS	
18	1/2	48.8	24.4	11.9	30	-18M0-1-8RS
	3/4	52.1		15.9	35	-18M0-1-12RS
20	1/2	50.5	26.0	11.9	30	-20M0-1-8RS
	3/4	52.6		15.9	35	-20M0-1-12RS
22	3/4	52.6	26.0	15.9	35	-22M0-1-12RS
	1	54.9		18.3	41	-22M0-1-16RS
25	3/4	57.7	31.3	15.9	35	-25M0-1-12RS
	1	59.7		19.8	41	-25M0-1-16RS
28	1	69.9	36.6	19.8	41	-28M0-1-16RS
	1 1/4	72.9		21.8	50	-28M0-1-20RS
30	1 1/4	76.7	39.6	26.2	50	-30M0-1-20RS
32	1 1/4	79.2	42.0	28.6	50	-32M0-1-20RS
38	1 1/2	90.9	49.4	31.8	55	-38M0-1-24RS

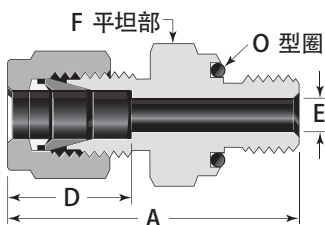
外螺卡套接头 ISO/BSP平行螺纹RP



卡套管外径 in.	ISO in.	A in.	D in.	E in.	F in.	不锈钢 ss
1/8	1/8	1.31	0.50	0.09	9/16	-200-1-2RP
	1/4	1.50				-200-1-4RP
1/4	1/8	1.40	0.60	0.16	9/16	-400-1-2RP
	1/4	1.59				-400-1-4RP
1/2	3/8	1.79	0.90	0.31	7/8	-810-1-6RP
	1/2	1.87				-810-1-8RP
3/4	1/2	1.92	0.96	0.47	11/16	-1210-1-8RP
	3/4	2.05				-1210-1-12RP
1	1	2.35	1.23	0.78	15/8	-1610-1-16RP

卡套管外径 mm	ISO in.	A mm	D mm	E mm	F mm	不锈钢 ss
3	1/8	33.3	12.9	2.4	14	-3M0-1-2RP
	1/4	38.1				-3M0-1-4RP
4	1/8	34.0	13.7	2.4	14	-4M0-1-2RP
	1/4	35.6				-6M0-1-2RP
6	1/4	40.4	15.3	4.8	19	-6M0-1-4RP
	3/8	41.1		4.8	22	-6M0-1-6RP
	1/2	43.2		4.8	27	-6M0-1-8RP
	3/8	41.9		6.4	22	-8M0-1-6RP
8	1/4	36.5	16.2	4.0	15	-8M0-1-2RP
	1/4	41.3		5.9	19	-8M0-1-4RP
	3/8	41.9		6.4	22	-8M0-1-6RP
	1/2	44.1		6.4	27	-8M0-1-8RP
10	1/4	42.2	17.2	5.9	19	-10M0-1-4RP
	3/8	42.9		7.9	22	-10M0-1-6RP
	1/2	45.0		7.9	27	-10M0-1-8RP
12	1/4	45.4	22.8	5.9	22	-12M0-1-4RP
	3/8	45.4		7.9	22	-12M0-1-6RP
	1/2	47.5		9.5	27	-12M0-1-8RP
	3/4	52.1		9.5	35	-12M0-1-12RP
15	1/2	47.5	24.4	11.9	27	-15M0-1-8RP
16	3/8	45.4	24.4	7.9	24	-16M0-1-6RP
	1/2	47.5		11.9	27	-16M0-1-8RP
18	1/2	49.0	24.4	11.9	27	-18M0-1-8RP
	3/4	52.3		15.1	35	-18M0-1-12RP
20	1/2	50.5	26.0	11.9	30	-20M0-1-8RP
	3/4	52.5		15.9	35	-20M0-1-12RP
22	3/4	52.8	26.0	15.9	35	-22M0-1-12RP
	1	54.5		18.3	41	-22M0-1-16RP
25	3/4	57.8	31.3	15.9	35	-25M0-1-12RP
	1	59.8		19.8	41	-25M0-1-16RP
28	1	69.8	36.6	19.8	41	-28M0-1-16RP
	1 1/4	72.9		21.8	50	-28M0-1-20RP
30	1 1/4	76.8	39.6	26.2	50	-30M0-1-20RP
32	1 1/4	79.2	42.0	28.6	50	-32M0-1-20RP
38	1 1/2	92.1	49.4	31.8	55	-38M0-1-24RP

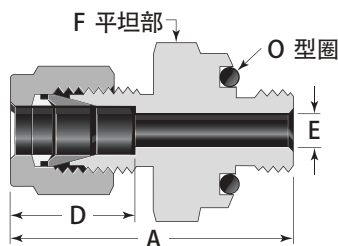
外螺卡套接头 O型圈密封 SAE/MS直螺纹



O型密封圈是具有圆形截面的环形橡胶密封圈.主要用于机械部件在静态条件下防止液体和气体介质的泄露.在某些情况下, O型密封圈还能用做轴向往复运动和低速旋转运动的动态密封元件.根据不同的条件,可分别选择不同的材料与之相适应。

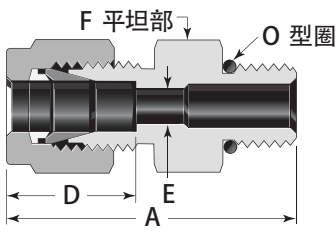
卡套管外径 <i>in.</i>	SAE/MS 螺纹尺寸	A <i>in.</i>	D <i>in.</i>	E <i>in.</i>	F <i>in.</i>	不锈钢 ss
1/16	5/16-24	1.05	0.34	0.05	9/16	-100-1-OR
1/8	5/16-24	1.29	0.50	0.09	9/16	-200-1-OR
3/16	3/8-24	1.35	0.54	0.12	5/8	-300-1-OR
1/4	7/16-20	1.51	0.60	0.19	3/4	-400-1-OR
5/16	1/2-20	1.60	0.64	0.25	7/8	-500-1-OR
3/8	9/16-18	1.67	0.66	0.28	15/16	-600-1-OR
1/2	3/4-16	1.81	0.90	0.41	1 1/8	-810-1-OR
3/4	1 1/16-12	2.06	0.96	0.62	1 1/2	-1210-1-OR
1	1 5/16-12	2.29	1.23	0.88	1 3/4	-1610-1-OR

外螺卡套接头 O型圈密封 NPT



卡套管外径 <i>in.</i>	NPT 尺寸	A <i>in.</i>	D <i>in.</i>	E <i>in.</i>	F <i>in.</i>	不锈钢 ss	
1/8	1/8	1.29	0.50	0.09	3/4	-200-1-2-OR	
1/4	1/8	1.38	0.60	0.19	3/4	-400-1-2-OR	
	1/4	1.51				15/16	-400-1-2-OR
3/8	1/4	1.57	0.66	0.28	15/16	-600-1-4-OR	
	3/8	1.63				11/8	-600-1-4-OR
	1/2	1.85				15/16	-600-1-4-OR
1/2	1/2	1.96	0.90	0.41	1 1/8	-810-1-8-OR	

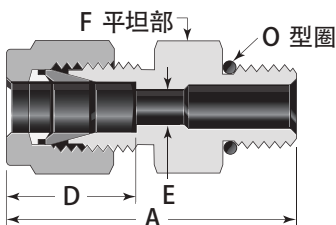
外螺卡套接头 SAE/MS直螺纹ST



卡套管外径 in.	SAE/MS 螺纹尺寸	A in.	D in.	E in.	F in.	不锈钢 ss
1/8	5/16-24	1.18	0.50	0.09	7/16	-2M0-1-2ST
	7/16-20	1.24				-2M0-1-4ST
	9/16-18	1.31				-2M0-1-6ST
1/4	5/16-24	1.27	0.60	0.09	1/2	-400-1-2ST
	7/16-20	1.34				-400-1-4ST
	9/16-18	1.40				-400-1-6ST
	3/4-16	1.48				-400-1-8ST
	7/8-14	1.60				-400-1-10ST
5/16	1/2-20	1.37	0.64	0.25	5/8	-500-1-5ST
3/8	7/16-20	1.40	0.66	0.18	5/8	-600-1-4ST
	9/16-18	1.46				-600-1-6ST
	3/4-16	1.54				-600-1-8ST
	7/8-14	1.66				-600-1-10ST
1/2	9/16-18	1.54	0.90	0.28	13/16	-810-1-6ST
	3/4-16	1.65				-810-1-8ST
	7/8-14	1.77				-810-1-10ST
	11/16-12	1.93				-810-1-12ST
5/8	3/4-16	1.65	0.96	0.42	15/16	-1010-1-8ST
	7/8-14	1.78				-1010-1-10ST
3/4	3/4-16	1.81	0.96	0.42	11/16	-1210-1-8ST
	11/16-12	1.93				-1210-1-12ST
	15/16-12	1.96				-1210-1-16ST
7/8	13/16-12	1.93	1.02	0.72	13/8	-1410-1-14ST
	1	2.10				1.23
1	15/16-12	2.14	0.88	11/2	-1610-1-16ST	
11/4	15/8-12	2.69	1.62	1.09	17/8	-2000-1-20ST
	11/2	3.06				1.97
2	21/2-12	4.00	2.66	1.81	23/4	

卡套管外径 mm	SAE/MS 螺纹尺寸	A mm	D mm	E mm	F mm	不锈钢 ss
6	9/16-18	35.6	15.3	4.8	18	-6M0-1-6ST
10	9/16-18	37.3	17.2	7.1	22	-10M0-1-6ST
	3/4-16	39.4				-10M0-1-8ST
12	7/16-20	40.6	22.8	5.2	22	-12M0-1-4ST
	9/16-18	39.9				-12M0-1-6ST
	3/4-16	41.9				-12M0-1-8ST

外螺接头 长SAE/MS直螺纹ST



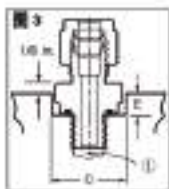
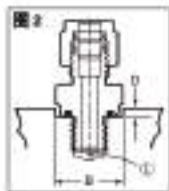
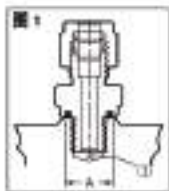
卡套管外径 in.	SAE/MS 螺纹尺寸	A in.	D in.	E in.	F in.	不锈钢 ss
1/4	7/16-20	2.26	0.60	0.19	9/16	-400-1L-4ST
1/2	3/4-16	3.01	0.90	0.41	7/8	-810-1L-8ST

O型密封圈



O型圈密封接头的安装尺寸

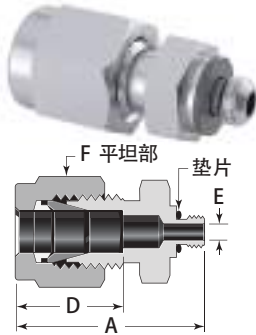
- 图1 是使用凸起表面的情况，其最小直径实现了在O型圈密封直径外部的金属至金属接触，防止O型圈挤出。
- 图2 是使用凹孔的情况，凹孔使得O型圈密圆形肩部可以嵌入凹孔内。
- 图3 也是使用凹孔的情况，该凹孔使得O型圈密封接头的六角部分可以嵌入凹孔。



①为配合公差并带负公差。

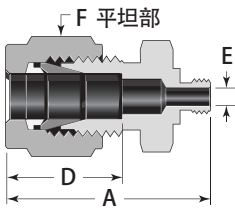
卡套管外径 in.	SAE/MS 尺寸	A最小直径 in.	B最小直径 in.	C最小直径 in.	D最大深度 in.	E最大深度 in.
5/16-24	-	0.50	0.59	0.66	0.09	0.16
5/16-24	-	0.50	0.59	0.66	0.09	0.22
-	1/8	0.69	0.78	0.88	0.16	0.28
3/8-24	-	0.56	0.66	0.75	0.09	0.22
7/16-20	-	0.69	0.78	0.88	0.16	0.28
-	1/8	0.69	0.78	0.88	0.16	0.28
-	1/4	0.87	0.97	1.09	0.16	0.31
1/2-20	-	0.75	0.91	1.03	0.16	0.31
9/16-18	-	0.81	0.97	1.09	0.16	0.31
-	1/4	0.87	0.97	1.09	0.16	0.31
-	3/8	1.00	1.16	1.31	0.16	0.34
-	1/2	1.22	1.34	1.53	0.22	0.44
3/4-16	-	1.00	1.16	1.31	0.16	0.34
-	1/2	1.22	1.34	1.53	0.22	0.44
11/16-12	-	4.41	1.53	1.75	0.22	0.50
15/16-12	-	1.69	1.78	2.03	0.22	0.56

外螺卡套接头 10-32螺纹



卡套管外径 <i>in.</i>	A	D	E	F	不锈钢 <i>ss</i>
1/8	0.95	0.50	0.09	7/16	-200-1-0157
1/4	1.08	0.60	0.09	9/16	-400-1-0256

外螺卡套接头 M5x0.8螺纹



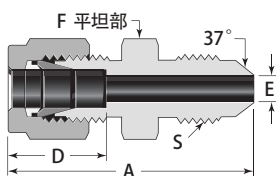

卡套管外径 <i>mm</i>	A	D	E	F	不锈钢 <i>ss</i>
6	29.2	15.3	2.0	14	-6M0-1-0046

外螺卡套接头 公制螺纹RS



卡套管外径 <i>mm</i>	A	D	E	F	不锈钢 <i>ss</i>
6	36.3	15.3	3.2	14	-6M0-1-M10X1.0RS
	40.4		4.8		-6M0-1-M12X1.0RS
12	45.5	22.8	9.5	22	-12M0-1-M16X1.5RS

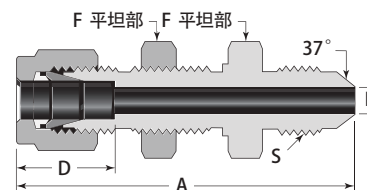

外螺穿板卡套接头 NPT



卡套管外径 in.	NPT 尺寸	A in.	D in.	E in.	F in.	面板孔 尺寸	最大 面板厚度	不锈钢 ss
1/8	1/8	1.83	0.50	0.09	1/2	21/64	0.50	-200-11-2
1/4	1/8	1.95	0.60	0.19	5/8	29/64	0.40	-400-11-2
	1/4	2.13						-400-11-4
3/8	1/4	2.26	0.66	0.28	3/4	37/64	0.44	-600-11-4
	3/8	2.26						-600-11-6
	1/2	2.51						-600-11-8
1/2	3/8	2.49	0.90	0.38	15/16	49/64	0.50	-810-11-6
	1/2	2.71						-810-11-6
3/4	3/4	3.00	0.96	0.62	13/16	11/16	0.66	-1610-11-16
1	1	3.67	1.23	0.88	15/8	121/64	0.75	-1610-11-16

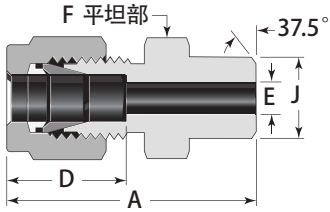
卡套管外径 mm	NPT 尺寸	A mm	D mm	E mm	F mm	面板孔 尺寸	最大 面板厚度	不锈钢 ss
6	1/8	49.5	15.3	4.8	16	11.5	10.2	-6M0-11-2
	1/4	53.6						-6M0-11-4
12	1/2	68.8	22.8	9.5	24	19.5	12.7	-12M0-11-8

外螺穿板卡套接头 AN穿板接头



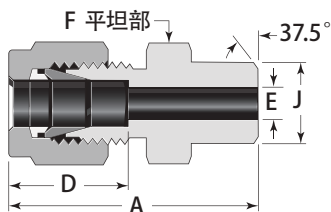
卡套管外径 in.	AN卡套 管扩口尺寸	A in.	D in.	E in.	F in.	S in.	面板孔 尺寸	最大 面板厚度	不锈钢 ss
1/4	1/4	2.12	0.60	0.17	5/8	7/16-20UNJF-3	29/64	0.40	-400-61-4AN
3/8	3/8	2.25	0.66	0.28	3/4	9/16-18UNJF-3	37/64	0.44	-600-61-6AN
1/2	1/2	2.59	0.90	0.39	15/16	3/4-16UNJF-3	49/64	0.50	-810-61-8AN
3/4	3/4	3.11	0.96	0.61	13/16	11/16-12UNJ-3	11/64	0.66	-1210-61-12AN
1	1	3.64	1.23	0.84	15/8	15/16-12UNJ-3	121/64	0.75	-1210-61-16AN

卡套焊接接头
卡套管承插焊



卡套管外径 <i>in.</i>	承插焊 A 尺寸	<i>in.</i>	D <i>in.</i>	E <i>in.</i>	F <i>in.</i>	J <i>in.</i>	不锈钢 SS
1/8	1/8	1.14	0.10	0.50	0.09	0.29	-200-6-2W
1/4	1/4	1.32	0.28	0.60	0.19	0.48	-400-6-4W
3/8	3/8	1.48	0.31	0.66	0.28	0.60	-600-6-6W
1/2	1/2	1.62	0.38	0.90	0.41	0.73	-800-6-8W
3/4	3/4	1.71	0.44	0.96	0.62	1.04	-1210-6-12W
1	1	2.07	0.62	1.23	0.88	1.36	-1610-6-16W

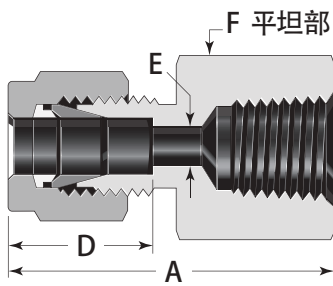

卡套焊接接头 卡套管承插焊



卡套管外径 in.	承插焊 尺寸	A in.	D in.	E in.	F in.	J in.	不锈钢 SS
1/8	1/8	1.20	0.50	0.09	7/16	0.405	-200-6-2W
3/16	1/8	1.23	0.54	0.12	7/16	0.48	-300-1-2W
1/4	1/8	1.29	0.60	0.19	1/2	0.405	-400-1-2W
	1/4	1.49				0.540	-400-1-2W
5/16	1/8	1.34	0.64	0.21	9/16	0.405	-500-1-2W
	1/2	1.52		0.25		0.540	-500-1-2W
3/8	1/4	1.57	0.66	0.28	5/8	0.540	-600-1-4W
	3/8	1.57			11/16	0.675	-600-1-6W
	1/2	1.82			7/8	0.840	-600-1-12W
	3/4	1.88			11/6	1.050	-600-1-16W
1/2	3/8	1.71	0.90	0.41	13/16	0.675	-810-1-6W
	1/2	1.93			7/8	0.840	-810-1-8W
	3/4	1.99			11/16	1.050	-810-1-12W
	1	2.25			13/8	1.315	-810-1-16W
5/8	1/2	1.93	0.96	0.50	15/16	0.840	-1010-1-8W
3/4	1/2	1.99	0.96	0.55	11/16	0.840	-1210-1-8W
	3/4			0.62		1.050	-1210-1-12W
1	1	2.45	1.23	0.88	13/8	1.315	-1610-1-16W
1 1/4	1 1/4	3.04	1.62	1.09	13/4	1.660	-2000-1-20W
1 1/2	1 1/2	3.50	1.97	1.34	21/8	1.900	-2400-1-24W
2	2	4.47	2.66	1.81	23/4	2.375	-3200-1-32W

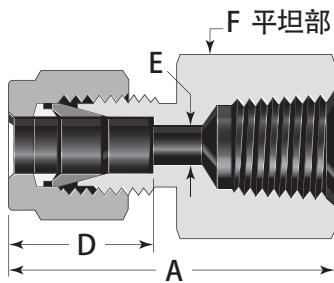

卡套管外径 mm	公称管 焊接尺寸	A mm	D mm	E ₁ mm	F mm	F ₂ in.	J mm	不锈钢 SS
3	1/8	30.5	12.9	2.4	12	1/2	10.3	-3M0-1-2W
4	1/8	31.2	13.7	2.4	12	1/2	10.3	-4M0-1-2W
6	1/8	32.8	15.3	4.8	14	1/2	10.3	-6M0-1-2W
	1/4	37.9				9/16	13.7	-6M0-1-2W
8	1/8	34.2	16.2	5.4	15	9/16	10.3	-8M0-1-2W
	1/4	38.7		6.4	15	9/16	13.7	-8M0-1-4W
	1/2	45.6		6.4	22	7/8	21.3	-8M0-1-8W
10	1/4	40.9	17.2	7.5	18	11/16	13.7	-10M0-1-4W
	3/8	40.9		7.9	18	11/16	17.1	-10M0-1-6W
	1/2	46.5		7.9	22	7/8	21.3	-10M0-1-8W
12	1/4	43.4	22.8	7.5	22	13/16	13.7	-12M0-1-4W
	3/8	43.4		9.5	22	13/16	17.1	-12M0-1-6W
	1/2	49.0		9.5	22	7/8	21.3	-12M0-1-8W
	3/4	50.5		9.5	27	11/16	26.7	-12M0-1-12W
14	3/8	44.1	24.4	10.7	24	15/16	17.1	-14M0-1-6W
15	1/2	49.0	24.4	11.9	24	15/16	21.3	-15M0-1-8W
16	1/2	49.0	24.4	12.7	24	15/16	21.3	-14M0-1-6W
18	1/2	50.5	24.4	13.9	27	11/16	21.3	-18M0-1-8W
30	1 1/4	77.2	39.6	26.2	46	46mm	42.2	-30M0-1-20W
32	1 1/4	79.6	42.0	28.6	46	46mm	42.2	-32M0-1-20W
38	1 1/2	91.6	49.4	33.7	55	55mm	48.3	-38M0-1-20W

内螺卡套接头
NPT



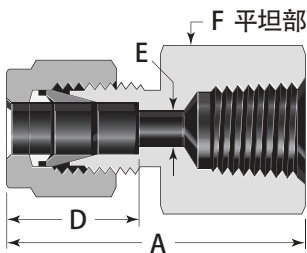

卡套管外径 <i>in.</i>	NPT 尺寸	A <i>in.</i>	D <i>in.</i>	E <i>in.</i>	F <i>in.</i>	不锈钢 ss
1/16	1/16	0.93	0.34	0.05	7/16	-100-7-1
	1/8	0.96			9/16	-100-7-2
1/8	1/8	1.13	0.50	0.09	9/16	-200-7-2
	1/4	1.32			3/4	-200-7-4
3/16	1/8	1.17	0.54	0.12	9/16	-300-7-2
1/4	1/8	1.23	0.60	0.19	9/16	-400-7-2
	1/4	1.41			3/4	-400-7-4
	3/8	1.48			7/8	-400-7-6
	1/2	1.67			11/16	-400-7-8
5/16	1/8	1.26	0.64	0.25	9/16	-500-7-2
	1/4	1.45			3/4	-500-7-4
3/8	1/8	1.29	0.66	0.28	5/8	-600-7-2
	1/4	1.48			3/4	-600-7-4
	3/8	1.54			7/8	-600-7-6
	1/2	1.73			11/16	-600-7-8
	3/4	1.88			15/16	-600-7-12
1/2	1/4	1.59	0.90	0.41	13/16	-810-7-4
	3/8	1.65			7/8	-810-7-6
	1/2	1.84			11/16	-810-7-8
	3/4	1.90			15/16	-810-7-12
5/8	3/8	1.65	0.96	0.50	15/16	-1010-7-6
	1/2	1.84			11/16	-1010-7-8
	3/4	1.90			15/16	-1010-7-12
3/4	1/2	1.84	0.96	0.62	11/16	-1210-7-8
	3/4	1.90			15/16	-1210-7-12
7/8	3/4	1.96	1.02	0.72	15/16	-1410-7-12
1	3/4	2.10	1.23	0.88	13/8	-1610-7-12
	1	2.45			15/8	-1610-7-16
1 1/4	1 1/4	2.94	1.62	1.09	2 1/8	-2000-7-20
1 1/2	1 1/2	3.28	1.97	1.34	2 3/8	-2400-7-24
2	2	4.00	2.66	1.81	2 7/8	-3200-7-32

内螺纹卡套接头 NPT



卡套管外径 mm	NPT 尺寸	A mm	D mm	E mm	F mm	不锈钢 ss
3	1/8	28.7	12.9	2.4	14	-3M0-7-2
	1/4	33.5			19	-3M0-7-4
4	1/8	29.7	13.7	2.4	14	-4M0-7-2
6	1/8	31.3	15.3	4.8	14	-6M0-7-2
	1/4	35.8			19	-6M0-7-4
	3/8	37.6			22	-6M0-7-6
	1/2	42.5			27	-6M0-7-8
8	1/8	32.1	16.2	6.4	15	-8M0-7-2
	1/4	37.0			19	-8M0-7-4
	3/8	38.5			22	-8M0-7-6
	1/2	43.3			27	-8M0-7-8
10	1/4	37.8	17.2	7.9	19	-10M0-7-4
	3/8	39.4			22	-10M0-7-6
	1/2	44.2			27	-10M0-7-8
12	1/4	40.3	22.8	9.5	22	-12M0-7-4
	3/8	41.9			22	-12M0-7-6
	1/2	46.7			27	-12M0-7-8
15	1/2	46.7	24.4	11.9	27	-15M0-7-8
16	1/2	46.9	24.4	12.7	27	-16M0-7-8
20	1/2	47.9	26.0	15.9	30	-20M0-7-8
	3/4	49.7			35	-20M0-7-12
22	3/4	49.7	26.0	18.3	35	-22M0-7-12
	1	57.9			41	-22M0-7-16
25	3/4	53.4	31.3	21.8	35	-25M0-7-12
	1	62.3			41	-25M0-7-126

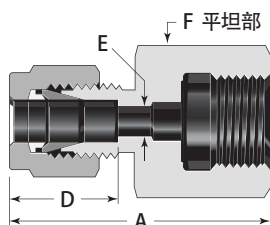

内螺卡套接头 ISO/BSP锥形螺纹RT



卡套管外径 in.	ISO in.	A in.	D in.	E in.	F in.	不锈钢 ss
1/8	1/8	1.13	0.50	0.09	9/16	-200-7-2RT
1/4	1/8	1.23	0.60	0.19	9/16	-400-7-2RT
	1/4	1.41			3/4	-400-7-4RT
	3/8	1.48			7/8	-400-7-6RT
	1/2	1.67			11/16	-400-7-8RT
3/8	1/4	1.48	0.66	0.28	3/4	-600-7-4RT
	3/8	1.54			7/8	-600-7-6RT
	1/2	1.73			11/16	-600-7-8RT
1/2	1/4	1.59	0.90	0.41	13/16	-810-7-4RT
	3/8	1.65			7/8	-810-7-6RT
	1/2	1.84			11/16	-810-7-8RT

卡套管外径 mm	ISO in.	A mm	D mm	E mm	F mm	不锈钢 ss
3	1/8	28.7	12.9	2.4	14	-3M0-7-2RT
6	1/8	31.3	15.3	4.8	14	-6M0-7-2RT
	1/4	35.8			19	-6M0-7-2RT
	3/8	37.6			22	-6M0-7-6RT
	1/2	42.5			27	-6M0-7-8RT
8	1/8	32.1	16.2	6.4	15	-8M0-7-2RT
	1/4	37.0			19	-8M0-7-4RT
	3/8	38.5			22	-8M0-7-6RT
	1/2	43.3			27	-8M0-7-8RT
10	1/8	33.0	17.2	7.9	18	-10M0-7-2RT
	1/4	37.8			19	-10M0-7-4RT
	3/8	39.4			22	-10M0-7-6RT
	1/2	44.2			27	-10M0-7-8RT
12	1/8	35.5	22.8	8.3	22	-12M0-7-2RT
	1/4	40.3		9.5	22	-12M0-7-4RT
	3/8	41.9		9.5	22	-12M0-7-6RT
	1/2	46.7		9.5	27	-12M0-7-8RT
	3/4	49.0		9.5	35	-12M0-7-12RT
15	3/8	41.9	24.4	11.9	24	-15M0-7-6RT
	1/2	46.7			27	-15M0-7-8RT
20	1/4	47.9	26.0	15.9	30	-20M0-7-8RT
	3/4	49.7			35	-20M0-7-12RT
22	3/4	49.7	26.0	18.3	35	-22M0-7-12RT
	1	57.9			41	-22M0-7-16RT
25	3/4	53.4	31.3	21.8	35	-25M0-7-12RT
	1	62.3			41	-25M0-7-16RT

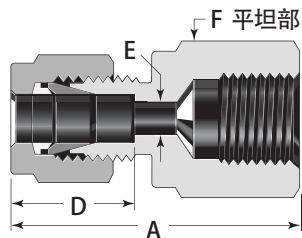

内螺卡套接头 ISO/BSP平行螺纹RJ



卡套管外径 <i>in.</i>	ISO 尺寸	A <i>in.</i>	D <i>in.</i>	E <i>in.</i>	F <i>in.</i>	不锈钢 <i>ss</i>
1/4	1/4	1.48	0.60	0.18	3/4	SS-400-7-4RJ
	3/8	1.48		0.19	15/16	SS-400-7-6RJ
	1/2	1.71		0.19	11/16	SS-400-7-8RJ
5/16	1/4	1.51	0.64	0.22	3/4	SS-500-7-4RJ
	1/2	1.61		0.28	11/16	SS-500-7-8RJ
3/8	1/4	1.54	0.66	0.22	3/4	SS-600-7-4RJ
	3/8	1.52		0.26	15/16	SS-600-7-6RJ
	1/2	1.65		0.28	11/16	SS-600-7-8RJ
1/2	1/4	1.65	0.90	0.22	13/16	SS-810-7-4RJ
	3/8	1.75		0.26	15/16	SS-810-7-6RJ
	1/2	1.90		0.28	11/16	SS-810-7-8RJ

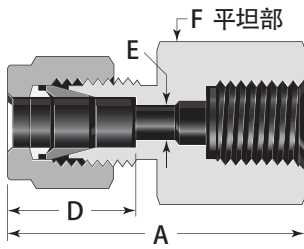

卡套管外径 <i>mm</i>	ISO <i>in.</i>	A <i>mm</i>	D <i>mm</i>	E <i>mm</i>	F <i>mm</i>	不锈钢 <i>ss</i>
6	1/4	37.6	15.3	4.8	19	SS-6M0-7-4RJ
	3/8	37.6		24	SS-6M0-7-6RJ	
	1/2	43.5		27	SS-6M0-7-8RJ	
8	1/4	38.5	16.2	5.5	19	SS-8M0-7-4RJ
	3/8	36.2		6.5	24	SS-8M0-7-6RJ
	1/2	41.0		7.0	27	SS-8M0-7-8RJ
10	1/4	39.4	17.2	5.5	19	SS-10M0-7-4RJ
	3/8	38.8		6.5	24	SS-10M0-7-6RJ
	1/2	42.1		7.0	27	SS-10M0-7-8RJ
12	1/4	41.9	22.8	5.5	22	SS-12M0-7-4RJ
	3/8	44.4		6.5	24	SS-12M0-7-6RJ
	1/2	48.2		7.0	27	SS-12M0-7-8RJ

内螺卡套接头 ISO/BSP平行螺纹RP



卡套管外径 <i>mm</i>	ISO尺寸 <i>in.</i>	A <i>mm</i>	D <i>mm</i>	E <i>mm</i>	F <i>mm</i>	不锈钢 <i>ss</i>
6	1/8	33.5	15.3	4.8	14	-6M0-7-2RP
	1/4	39.4			19	-6M0-7-4RP
22	3/4	53.3	26.0	18.3	35	-22M0-7-12RP
25	1	63.9	26.5	21.8	40	-25M0-7-16RP

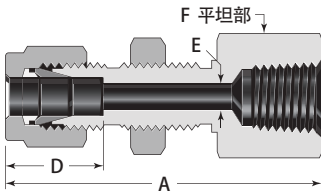
内螺卡套接头 ISO/BSP平行螺纹RG



卡套管外径 <i>in.</i>	ISO <i>in.</i>	A <i>in.</i>	D <i>in.</i>	E <i>in.</i>	F <i>in.</i>	不锈钢 <i>ss</i>
1/8	1/4	1.39	0.59	0.09	3/4	-200-7-4RG
1/4	1/8	1.26	0.60	0.18	9/16	-400-7-2RG
	1/4	1.48		0.19	3/4	-400-7-4RG
	3/8	1.48		0.19	15/16	-400-7-6RG
	1/2	1.71		0.19	11/16	-400-7-8RG
5/16	1/4	1.51	0.64	0.22	3/4	-500-7-4RG
	1/2	1.61		0.28	11/16	-500-7-6RG
3/8	1/4	1.54	0.66	0.22	3/4	-600-7-4RG
	3/8	1.52		0.26	15/16	-600-7-6RG
	1/2	1.65		0.28	11/16	-600-7-8RG
1/2	3/8	1.75	0.90	0.26	15/16	-810-7-6RG
	1/2	1.90		0.28	11/16	-810-7-8RG

卡套管外径 <i>mm</i>	ISO <i>in.</i>	A <i>mm</i>	D <i>mm</i>	E <i>mm</i>	F <i>mm</i>	不锈钢 <i>ss</i>
3	1/4	35.3	12.9	2.4	19	-3M0-7-4RG
6	1/8	32.0	15.3	4.5	14	-6M0-7-2RG
	1/4	37.6		4.8	19	-6M0-7-4RG
	3/8	37.6		4.8	24	-6M0-7-6RG
	1/2	43.5		4.8	27	-6M0-7-8RG
8	1/4	38.5	16.2	5.5	19	-8M0-7-4RG
	3/8	36.2		6.5	24	-8M0-7-6RG
	1/2	41.0		7.0	27	-8M0-7-8RG
10	1/4	39.4	17.2	5.5	19	-10M0-7-4RG
	3/8	38.8		6.5	24	-10M0-7-6RG
	1/2	42.1		7.0	27	-10M0-7-8RG
12	1/4	41.9	22.8	5.5	22	-12M0-7-4RG
	3/8	44.4		6.5	24	-12M0-7-6RG
	1/2	48.2		7.0	27	-12M0-7-8RG
20	1/2	54.3	26.0	7.0	30	-20M0-7-8RG
22	1/2	54.3	26.0	7.0	30	-22M0-7-8RG

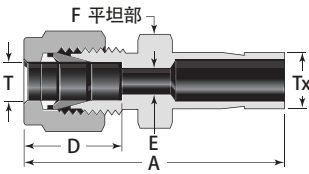
内螺卡套穿板接头 NPT



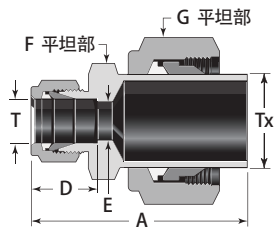
卡套管外径 in.	NPT 尺寸	A in.	D in.	E in.	F in.	面板孔 尺寸	最大 面板厚度	不锈钢 ss
1/8	1/8	1.76	0.50	0.09	9/16	21/64	0.50	-200-71-2
1/4	1/8 1/4	1.85 2.04	0.60	0.19	5/8 3/4	29/64	0.40	-400-71-2 -400-71-4
3/8	1/4	2.17	0.66	0.28	3/4	37/64	0.44	-600-71-4
1/2	3/8 1/2	2.43 2.62	0.90	0.41	15/16 11/16	49/64	0.50	-810-71-6 -810-71-8

卡套管外径 mm	NPT 尺寸	A mm	D mm	E mm	F mm	面板孔 尺寸	最大 面板厚度	不锈钢 ss
6	1/4	51.8	15.3	4.8	19	11.5	10.2	-6M0-71-4
12	1/2	66.5	22.8	9.5	27	19.5	12.7	-12M0-71-8

卡套转卡套管接头



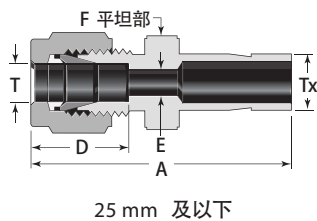
1 in. 及以下



1 in. 以上

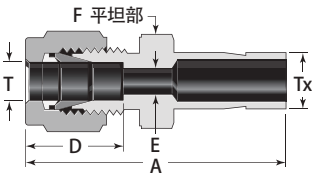
卡套管外径		A	D	E	F	G	不锈钢
T.in.	Tx.in.	in.	in.	in.	in.	in.	ss
1/16	1/8	1.15	0.34	0.05	5/16	-	-100-R-2
	1/4	1.24					-100-R-4
1/8	1/16	1.14	0.50	0.03	7/16	-	-200-R-1
	1/8	1.32					-200-R-1
	3/16	1.35					-200-R-1
	1/4	1.42					-200-R-1
	3/8	1.48					-200-R-1
	1/2	1.74					-200-R-1
3/16	1/8	1.37	0.54	0.08	7/16	-	-300-R-2
	1/4	1.46					-300-R-4
1/4	1/8	1.45	0.60	0.08	1/2	-	-400-R-2
	3/16	1.48					-400-R-3
	1/4	1.54			-400-R-4		
	5/16	1.57			-400-R-5		
	3/8	1.60			-400-R-6		
	1/2	1.82			-400-R-8		
	5/8	1.89			-400-R-10		
	3/4	1.88			-400-R-12		
5/16	3/8	1.65	0.64	0.25	9/16	-	-500-R-6
	1/2	1.87					-500-R-8
1/4	1/4	1.63	0.17	5/8	5/8	-	-600-R-4
	3/8	1.70					-600-R-6
	1/2	1.91					-600-R-8
	5/8	1.98					-600-R-10
	3/4	1.98					-600-R-12
1/2	1/4	1.77	0.90	0.17	13/16	-	-810-R-4
	3/8	1.84					-810-R-6
	1/2	2.06			-810-R-8		
	5/8	2.12			-810-R-10		
	3/4	2.12			-810-R-12		
	1	2.37			-810-R-16		
5/8	3/4	2.15	0.96	0.50	15/16	-	-1010-R-12
	7/8	2.21					-1010-R-14
	1	2.40			-1010-R-16		
3/4	1/2	2.15	0.96	0.37	11/16	-	-1210-R-8
	1	2.46					-1210-R-16
1	11/4	3.17	1.23	0.88	13/8	17/8	-1610-R-20
	11/2	3.51					-1610-R-24
	2	4.43			-1610-R-32		
11/4	11/2	4.10	1.62	1.09	13/4	21/4	-2000-R-24
	2	4.93					-2000-R-32
11/2	2	5.17	1.97	1.34	21/8	3	-2400-R-32

卡套转卡套管接头



卡套管外径		A	D	E	F	不锈钢
T.mm	Tx.mm	mm	mm	mm	mm	SS
2	3	33.5	12.9	1.7	12	-2M0-R-3M
3	4	35.0	12.9	2.4	12	-3M0-R-4M
	6	36.1			12	-3M0-R-6M
	10	38.4			14	-3M0-R-10M
4	6	37.1	13.7	2.4	12	-4M0-R-6M
6	3	36.9	15.3	1.9	14	-6M0-R-3M
	8	39.9		4.8	14	-6M0-R-8M
	10	40.7		4.8	14	-6M0-R-10M
	12	46.3		4.8	14	-6M0-R-12M
	18	49.6		4.8	22	-6M0-R-18M
8	6	40.3	16.2	4.1	15	-8M0-R-6M
	10	42.0		6.4	15	-8M0-R-10M
	12	47.6		6.4	15	-8M0-R-12M
10	6	42.4	17.2	4.1	18	-10M0-R-6M
	8	43.4		5.6	18	-10M0-R-8M
	12	49.8		7.9	18	-10M0-R-12M
	15	51.3		7.9	18	-10M0-R-15M
	18	51.3		7.9	22	-10M0-R-18M
12	6	44.9	22.8	4.1	22	-12M0-R-6M
	8	45.9		5.6	22	-12M0-R-8M
	10	46.7		7.1	22	-12M0-R-10M
	16	53.8		9.5	22	-12M0-R-16M
	18	53.8		9.5	22	-12M0-R-18M
	20	56.1		9.5	22	-12M0-R-20M
	22	56.1		9.5	24	-12M0-R-22M
	25	62.4		9.5	27	-12M0-R-25M
16	12	53.0	24.4	8.8	24	-16M0-R-12M
18	12	54.6	24.4	8.8	27	-18M0-R-12M
	16	56.1		12.0	27	-18M0-R-16M
	20	57.6		15.1	27	-18M0-R-20M
	22	57.6		15.1	27	-18M0-R-22M
	25	62.4		15.1	27	-18M0-R-25M
20	16	57.9	26.0	12.0	30	-20M0-R-16M
	18	57.9		13.9	30	-22M0-R-18M
	22	59.4		15.9	30	-22M0-R-22M
	25	64.2		15.9	30	-22M0-R-25M
22	18	57.9	26.0	13.9	30	-22M0-R-18M
	20	59.4		15.5	30	-18M0-R-20M
	25	64.2		18.3	30	-18M0-R-25M
25	18	63.1	31.3	13.9	35	-25M0-R-18M
	20	64.6		15.5	35	-25M0-R-20M

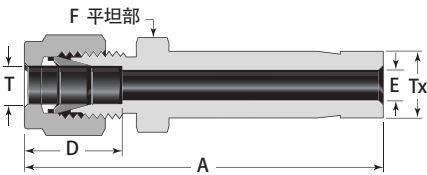
卡套转卡套管接头



卡套管外径 T.mm Tx.in.	A mm	D mm	E mm	F mm	不锈钢 ss
2 1/8	33.5	12.9	1.7	12	-2M0-R-2
3 1/8 1/4	33.5 36.1	12.9	2.0 2.4	12	-3M0-R-2 -3M0-R-4
4 1/4	37.1	13.7	2.4	12	-4M0-R-4
6 1/8 1/4 5/16 3/8 1/2	36.9 39.2 39.9 40.7 46.3	15.3	2.0 4.4 4.8 4.8 4.8	14	-6M0-R-2 -6M0-R-4 -6M0-R-5 -6M0-R-6 -6M0-R-8
8 1/4 3/8 1/2	40.3 42.0 47.6	16.2	4.4 6.4 6.4	15	-8M0-R-4 -8M0-R-6 -8M0-R-8
10 3/8 1/2	44.2 49.8	17.2	6.8 7.9	18	-10M0-R-6 -10M0-R-8
12 1/2 3/4	52.3 53.8	22.8	9.3 9.5	22	-12M0-R-8 -10M0-R-12
18 3/4 1	56.1 62.4	24.4	14.7 15.1	27	-18M0-R-12 -18M0-R-16
25 1	69.5	31.3	20.2	35	-25M0-R-16

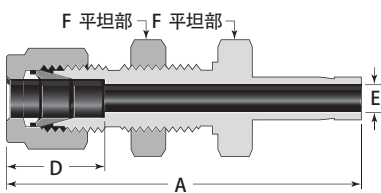
卡套管外径 T in. Tx mm	A in.	D in.	E in.	F in.	不锈钢 ss
1/8 6	1.42	0.50	0.09	7/16	-200-R-6M

卡套转卡套管接头



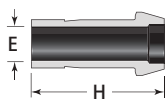
卡套管外径 T in. Tx in.	A in.	D in.	E in.	F in.	不锈钢 ss
3/8 1/2	2.57	0.66	0.25	5/8	-600-RF-8

卡套转卡套管接头 穿板变径接头

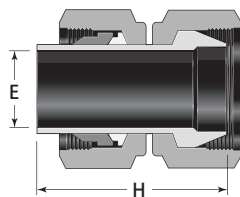


卡套管 外径	A in.	D in.	E in.	F in.	面板孔 尺寸	最大 面板厚度	不锈钢 ss
1/8	1.95	0.50	0.08	1/2	21/64	0.50	-200-R1-2
1/4	2.20	0.60	0.17	5/8	29/64	0.40	-400-R1-4
3/8	2.41	0.66	0.27	3/4	37/64	0.44	-600-R1-6
1/2	2.87	0.90	0.37	15/16	49/64	0.50	-810-R1-8
5/8	2.96	0.96	0.47	11/16	57/64	0.50	-1010-R1-10
3/4	3.21	0.96	0.58	13/16	11/64	0.66	-1210-R1-12
1	3.95	0.80	0.80	15/8	121/64	0.75	-1610-R1-16

直通接头 孔口连接



1 in./25 mm
及以下

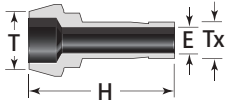


1 in./25mm 以上

卡套管外径 <i>in.</i>	<i>E</i> <i>in.</i>	<i>H</i> <i>in.</i>	不锈钢 <i>SS</i>
1/16	0.03	0.54	-101-PC
1/8	0.08	0.88	-201-PC
1/4	0.17	0.98	-401-RC
5/16	0.22	1.02	-501-PC
3/8	0.27	1.05	-601-PC
1/2	0.37	1.43	-811-PC
5/8	0.47	1.49	-1011-PC
3/4	0.58	1.49	-1211-PC
1	0.80	1.94	-1611-PC
1 1/4	1.02	2.72	-2000-PC
1 1/2	1.25	3.31	-2400-PC
2	1.72	4.56	-3200-PC

卡套管外径 <i>mm</i>	<i>E</i> <i>mm</i>	<i>H</i> <i>mm</i>	不锈钢 <i>SS</i>
3	1.9	22.2	-3M1-PC
6	4.1	25.0	-6M1-PC
8	5.6	26.0	-8M1-PC
10	7.1	27.1	-10M1-PC
12	8.8	36.2	-12M1-PC
15	11.2	37.8	-15M1-PC
16	12.0	37.8	-16M1-PC
18	13.9	37.8	-18M1-PC
20	15.5	39.4	-20M1-PC
25	19.9	49.3	-25M1-PC
28	22.5	63.5	-28M1-PC
30	24.3	67.6	-30M1-PC
32	26.5	69.7	-32M1-PC
38	31.6	81.9	-38M1-PC

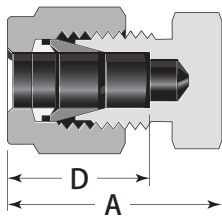
**直通接头
变径孔口连接**



卡套管外径		E	H	不锈钢
T	TX	in.	in.	SS
1/8	1/16	0.03	0.72	-201-PC-1
1/4	1/16 1/8	0.03 0.08	0.75 0.90	-401-PC-1 -401-PC-2
3/8	1/8 1/4	0.08 0.17	0.92 1.00	-601-PC-2 -601-PC-4
1/2	1/4 3/8	0.17 0.27	1.17 1.21	-811-PC-4 -811-PC-6
3/4	1/2	0.37	1.49	-1211-PC-8
1	1/2 3/4	0.37 0.58	1.69 1.72	-1611-PC-8 -1611-PC-12

卡套管外径		E	H	不锈钢
T	TX	mm	mm	SS
6	3	1.9	22.9	-6M1-PC-3M
8	6	4.1	25.4	-8M1-PC-6M
10	6 8	4.1 5.6	25.8 26.3	-10M1-PC-6M -10M1-PC-6M
12	6 8 10	4.1 5.6 7.1	29.6 30.1 30.6	-12M1-PC-6M -12M1-PC-6M -12M1-PC-6M
16	12	8.8	37.5	-16M1-PC-12M
28	25	19.8	56.5	-28M1-PC-25M
32	25	19.8	60.3	-32M1-PC-25M
38	25	19.8	65.8	-38M1-PC-25M

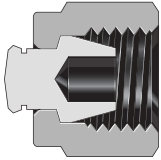
管帽



卡套管外径 <i>in.</i>	A <i>in.</i>	D <i>in.</i>	不锈钢 <i>ss</i>
1/16	0.59	0.34	-100-C
1/8	0.79	0.50	-200-C
3/16	0.84	0.54	-300-C
1/4	0.92	0.60	-400-C
5/16	0.96	0.64	-500-C
3/8	1.01	0.66	-600-C
1/2	1.21	0.90	-810-C
5/8	1.24	0.96	-1010-C
3/4	1.27	0.96	-1210-C
7/8	1.37	1.02	-1410-C
1	1.61	1.23	-1610-C
11/8	1.61	1.23	-1810-C
11/4	2.10	1.62	-2000-C
11/2	2.54	1.97	-2400-C
2	3.41	2.66	-3200-C

卡套管外径 <i>mm</i>	A <i>mm</i>	D <i>mm</i>	不锈钢 <i>ss</i>
2	20.1	12.9	-2M0-C
3	20.1	12.9	-3M0-C
4	21.3	13.7	-4M0-C
6	23.1	15.3	-6M0-C
8	24.5	16.2	-8M0-C
10	26.6	17.2	-10M0-C
12	30.6	22.8	-12M0-C
14	31.4	24.4	-14M0-C
15	31.4	24.4	-15M0-C
16	31.4	24.4	-25M0-C
18	32.2	24.4	-18M0-C
20	34.8	26.0	-20M0-C
22	34.8	26.0	-22M0-C
25	41.0	31.3	-25M0-C
28	48.5	36.6	-28M0-C
30	53.4	39.6	-30M0-C
32	55.8	42.0	-32M0-C
38	65.4	49.4	-38M0-C

堵塞



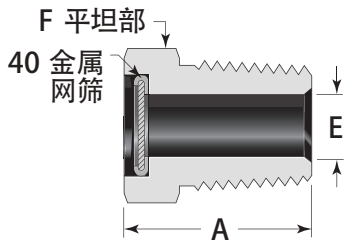
卡套管外径 <i>in.</i>	不锈钢 SS
1/16	-100-P
1/8	-200-P
3/16	-300-P
1/4	-400-P
5/16	-500-P
3/8	-600-P
1/2	-810-P
5/8	-1010-P
3/4	-1210-P
7/8	-1410-P
1	-1610-P
1 1/4	-2000-P
1 1/2	-2400-P
2	-3200-P

卡套管外径 <i>mm</i>	不锈钢 SS
2	-2M0-P
3	-3M0-P
4	-4M0-P
6	-6M0-P
8	-8M0-P
10	-10M0-P
12	-12M0-P
15	-15M0-P
16	-16M0-P
18	-18M0-P
20	-20M0-P
22	-22M0-P
25	-25M0-P
28	-28M0-P
30	-30M0-P
32	-32M0-P
38	-38M0-P

**排放保护器
蜂网式**

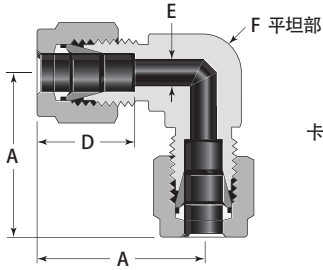


NPT 尺寸	A in.	E in.	F in.	不锈钢 SS
1/8	0.56	0.19	1/2	SS-MD-2
1/4	0.78	0.28	9/16	SS-MD-4
3/8	0.81	0.41	11/16	SS-MD-6
1/2	1.03	0.50	7/8	SS-MD-8



40 网孔 300 系列
不锈钢金属网筛组件

90°弯头卡套

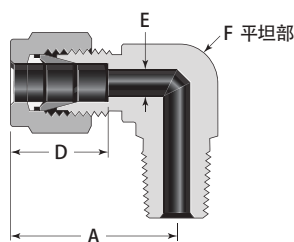



卡套管端口是相同的。

卡套管外径 <i>in.</i>	A	D	E	F	不锈钢 ss
1/16	0.70	0.34	0.05	3/8	-100-9
1/8	0.88	0.50	0.09	3/8	-200-9
3/16	1.00	0.54	0.12	1/2	-300-9
1/4	1.06	0.60	0.19	1/2	-400-9
5/16	1.13	0.64	0.25	9/16	-500-9
3/8	1.20	0.66	0.28	5/8	-600-9
1/2	1.42	0.90	0.41	13/16	-810-9
5/8	1.50	0.96	0.50	15/16	-1010-9
3/4	1.57	0.96	0.62	11/16	-1210-9
7/8	1.76	1.02	0.72	13/8	-1410-9
11/4	2.67	1.62	1.09	11/16	-2000-9
11/2	3.10	1.97	1.34	2	-2400-9
2	4.22	2.66	1.81	23/4	-3200-9

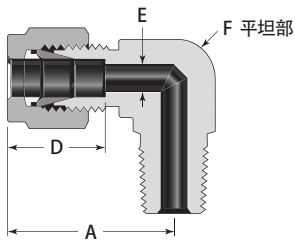

卡套管外径 <i>mm</i>	A <i>mm</i>	D <i>mm</i>	E <i>mm</i>	F <i>in.</i>	不锈钢 ss
3	22.3	12.9	2.4	3/8	-3M0-9
4	25.4	13.7	2.4	1/2	-4M0-9
6	27.0	15.3	4.8	1/2	-6M0-9
8	28.8	16.2	6.4	9/16	-3M0-9
10	31.5	17.2	7.9	11/16	-10M0-9
12	36.0	22.8	9.5	13/16	-12M0-9
14	38.0	24.4	11.1	15/16	-14M0-9
15	38.0	24.4	11.9	15/16	-15M0-9
16	38.0	24.4	12.7	15/16	-16M0-9
18	39.8	24.4	15.1	11/16	-18M0-9
20	44.6	26.0	15.9	13/8	-20M0-9
22	44.6	26.0	18.3	13/8	-22M0-9
25	49.1	31.3	21.8	13/8	-25M0-9
28	64.0	36.6	21.8	41mm	-28M0-9
30	69.9	39.6	26.2	46mm	-30M0-9
32	72.3	42.0	28.6	46mm	-32M0-9
38	84.0	49.4	33.7	55mm	-38M0-9
50	106	65.0	45.2	23/4	-50M0-9

90°弯头外螺卡套 NPT



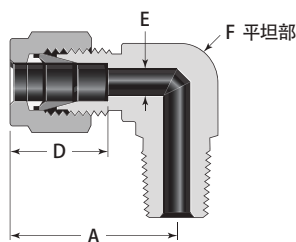
卡套管外径 in.	尺寸 NPT	A in.	D in.	E in.	F in.	不锈钢 ss
1/16	1/16	0.75	0.34	0.05	7/16	-100-2-1
	1/8				-100-2-2	
1/8	1/16	0.93	0.50	0.09	7/16	-200-2-1
	1/8				-200-2-1	
	1/4				-200-2-1	
3/16	1/8	1.00	0.54	0.12	1/2	-300-2-2
	1/4				-300-2-2	
1/4	1/16	1.06	0.60	0.12	1/2	-400-2-1
	1/8				-400-2-2	
	1/4				-400-2-4	
	3/8				-400-2-6	
	1/2				-400-2-8	
5/16	1/8	1.13	0.64	0.19	9/16	-500-2-2
	1/4				-500-2-4	
	3/8				-500-2-6	
3/8	1/8	1.20	0.66	0.19	5/8	-600-2-2
	1/4				-600-2-4	
	3/8				-600-2-6	
	1/2				-600-2-8	
	3/4				-600-2-12	
1/2	1/4	1.42	0.90	0.28	13/16	-810-2-4
	3/8				-810-2-6	
	1/2				-810-2-8	
	3/4				-810-2-12	
5/8	3/8	1.50	0.96	0.38	15/16	-1010-2-6
	1/2				-1010-2-8	
	3/4				-1010-2-12	
3/4	1/2	1.57	0.96	0.47	11/16	-1210-2-8
	3/4				-1210-2-12	
7/8	3/4	1.76	1.02	0.62	13/8	-1410-2-12
	1				-1610-2-12	
1	3/4	1.93	1.23	0.62	13/8	-1610-2-12
	1				-1610-2-16	
1 1/4	1 1/4	2.67	1.62	1.09	1 1/16	-2000-2-20
1 1/2	1 1/2	3.10	1.97	1.34	2	-2400-2-24
2	2	4.22	2.66	1.81	2 3/4	-3200-2-32

90°弯头外螺卡套 NPT



卡套管外径 mm	尺寸 NPT	A mm	D mm	E mm	F in.	不锈钢 ss
3	1/8	23.6	12.9	2.4	7/16	-3M0-2-2
	1/4	24.6			1/2	-3M0-2-4
4	1/8	25.4	13.7	2.4	1/2	-4M0-2-2
	1/4					-4M0-2-4
6	1/8	27.0	15.3	4.8	1/2	-6M0-2-2
	1/4	27.0			1/2	-6M0-2-4
	3/8	29.8			11/16	-6M0-2-6
	1/2	31.8			13/16	-6M0-2-8
8	1/8	28.8	16.2	4.8	9/16	-8M0-2-2
	1/4	28.8			9/16	-8M0-2-4
	3/8	30.6			11/16	-8M0-2-6
	1/2	32.6			11/16	-8M0-2-8
10	1/8	31.5	17.2	4.8	11/16	-10M0-2-2
	1/4	31.5			11/16	-10M0-2-4
	3/8	31.5			11/16	-10M0-2-6
	1/2	33.5			13/16	-10M0-2-8
12	1/4	36.0	22.8	7.1	13/16	-12M0-2-4
	3/8	36.0			13/16	-12M0-2-6
	1/2	36.0			13/16	-12M0-2-8
	3/4	39.8			11/16	-12M0-2-12
15	1/2	38.0	24.4	11.9	15/16	-15M0-2-8
16	3/8	38.0	24.4	9.5	15/16	-16M0-2-6
	1/2	38.0			15/16	-16M0-2-8
	3/4	39.8			11/16	-16M0-2-12
18	1/2	39.8	24.4	11.9	11/16	-18M0-2-8
	3/4				15.1	-18M0-2-12
20	1/2	44.6	26.0	11.9	13/8	-20M0-2-8
	3/4				15.9	-20M0-2-12
22	3/4	44.6	26.0	15.9	13/8	-22M0-2-12
	1				18.3	-22M0-2-16
25	3/4	49.1	31.3	15.9	13/8	-25M0-2-12
	1				21.8	-25M0-2-16
30	1 1/4	69.9	39.6	26.3	46mm	-30M0-2-20
32	1 1/4	72.3	42.0	27.8	46mm	-32M0-2-20
38	1 1/2	84.0	49.4	33.7	55mm	-38M0-2-24

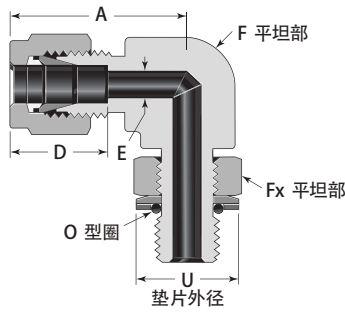
90°弯头外螺卡套 ISO/BSP锥形螺纹RT



卡套管外径 <i>in.</i>	ISO螺纹 <i>in.</i>	A <i>in.</i>	D <i>in.</i>	E <i>in.</i>	F <i>in.</i>	不锈钢 <i>ss</i>
1/8	1/8	0.83	0.50	0.09	7/16	-200-2-2RT
	1/4	0.97			1/2	-200-2-4RT
1/4	1/8	1.06	0.60	0.19	1/2	-400-2-2RT
	1/4	1.06			1/2	-400-2-4RT
	3/8	1.17			11/16	-400-2-6RT
	1/2	1.25			13/16	-400-2-8RT
5/16	1/4	1.13	0.64	0.25	9/16	-500-2-4RT
3/8	1/8	1.20	0.66	0.28	5/8	-600-2-2RT
	1/4	1.20			5/8	-600-2-4RT
	3/8	1.23			11/16	-600-2-6RT
1/2	1/4	1.42	0.90	0.28	13/16	-810-2-4RT
	3/8	1.42		0.38		-810-2-6RT
	1/2			0.41		-810-2-8RT
3/4	1/2	1.57	0.96	0.47	13/8	-1210-2-16RT
1	1	1.93	1.23	0.88	13/8	-1610-2-16RT

卡套管外径 <i>mm</i>	ISO螺纹 <i>in.</i>	A <i>mm</i>	D <i>mm</i>	E <i>mm</i>	F <i>mm</i>	不锈钢 <i>ss</i>
3	1/8	23.6	12.9	2.4	7/16	-3M0-2-2RT
	1/4	24.6			1/2	-3M0-2-4RT
4	1/8	25.4	13.7	2.4	1/2	-4M0-2-2RT
	1/4					-4M0-2-4RT
6	1/8	27.0	15.3	4.8	1/2	-6M0-2-2RT
	1/4	27.0			1/2	-6M0-2-4RT
	3/8	29.8			11/16	-6M0-2-6RT
	1/2	31.8			13/16	-6M0-2-8RT
8	1/8	28.8	16.2	4.8	9/16	-8M0-2-2RT
	1/4	28.8			9/16	-8M0-2-4RT
	3/8	30.6		11/16	-8M0-2-6RT	
	1/2	32.6		13/16	-8M0-2-8RT	
10	1/4	31.5	17.2	7.1	11/16	-10M0-2-4RT
	3/8	31.5		7.9	11/16	-10M0-2-6RT
	1/2	33.5		7.9	13/16	-10M0-2-8RT
12	1/8	36.0	22.8	4.8	13/16	-12M0-2-2RT
	1/4	36.0		7.1	13/16	-12M0-2-4RT
	3/8	36.0		9.5	13/16	-12M0-2-6RT
	1/2	36.0		9.5	13/16	-12M0-2-8RT
	3/4	39.8		9.5	11/16	-12M0-2-12RT
14	1/2	38.1	24.4	11.1	15/16	-14M0-2-8RT
15	1/2	38.1	24.4	11.9	15/16	-15M0-2-8RT
16	3/8	38.0	24.4	9.5	15/16	-16M0-2-6RT
	1/2			11.9		-16M0-2-8RT
18	1/2	39.8	24.4	11.9	11/16	-18M0-2-8RT
	3/4			15.1		-18M0-2-12RT
20	1/2	44.6	26.0	11.9	13/8	-20M0-2-8RT
	3/4			15.9		-20M0-2-12RT
22	3/4	44.6	26.0	15.9	13/8	-22M0-2-12RT
	1			18.3		-22M0-2-16RT
25	3/4	49.1	31.3	15.9	13/8	-25M0-2-12RT
	1			21.8		-25M0-2-16RT
28	1	64.0	36.6	21.8	41mm	-28M0-2-16RT

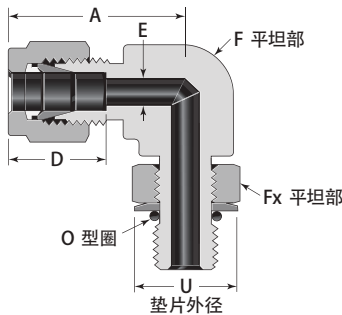
**90°弯头外螺卡套
可定位
ISO/BSP平行螺纹PR**



卡套管外径 in.	ISO螺纹 in.	A in.	D in.	E in.	F in.	Fx in.	U in.	不锈钢 ss
1/4	1/8	1.06	0.60	0.16	1/2	9/16	0.60	-400-2-2PR
	1/4	1.14		0.19	5/8	3/4	0.80	-400-2-4PR
3/8	1/4	1.20	0.66	0.23	5/8	3/4	0.80	-600-2-2PR
	3/8	1.31		0.28	13/16	7/8	0.96	-600-2-4PR
1/2	1/4	1.42	0.90	0.23	13/16	3/4	0.80	-810-2-4PR
	3/8	1.42		0.31	13/16	7/8	0.96	-810-2-6PR
	1/2	1.50		0.41	15/16	11/16	1.16	-810-2-8PR
5/8	1/2	1.50	0.96	0.47	15/16	11/16	1.16	-1010-2-8PR
3/4	1/2	1.57	0.96	0.47	11/16	11/16	1.16	-1210-2-8PR
	3/4			0.62		13/8	1.43	-1210-2-12PR
1	3/4	1.93	1.23	0.62	13/8	13/8	1.43	-1610-2-12PR
	1			0.78		13/8	1.82	-1610-2-16PR

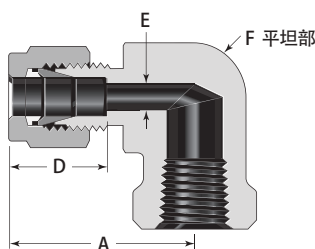
卡套管外径 mm	ISO螺纹尺寸 mm	A mm	D mm	E mm	F mm	Fx mm	U mm	不锈钢 SS
6	1/8	27.0	15.3	4.0	1/2	9/16	15.2	-6M0-2-2PR
	1/4	29.0		4.8	5/8	3/4	20.3	-6M0-2-4PR
8	1/8	28.8	16.2	4.0	9/16	9/16	15.2	-8M0-2-2PR
	1/4	29.9		5.9	5/8	3/4	20.3	-8M0-2-4PR
10	1/4	33.5	17.2	5.9	13/16	3/4	20.3	-10M0-2-4PR
	3/8			7.9		7/8	24.4	-10M0-2-6PR
12	1/4	36.0	22.8	5.9	13/16	3/4	20.3	-12M0-2-4PR
	3/8	36.0		7.9	13/16	7/8	24.4	-12M0-2-6PR
	1/2	38.0		9.5	15/16	11/16	29.5	-12M0-2-8PR
	3/4	39.8		9.5	11/16	13/8	36.3	-12M0-2-12PR

**90°弯头外螺卡套
可定位
SAE/MS直螺纹ST**



卡套管外径 in.	SAE/MS螺纹 in.	A in.	D in.	E in.	F in.	Fx in.	U in.	不锈钢 ss
1/4	7/16-20	1.12	0.60	0.19	1/2	9/16	0.65	-400-2-4ST
	9/16-18	1.20			5/8	11/16	0.79	-400-2-6ST
5/16	1/2-20	1.19	0.64	0.23	9/16	5/8	0.72	-500-2-5ST
3/8	7/16-20	1.26	0.66	0.20	5/8	9/16	0.65	-600-2-2ST
	9/16-18	1.26		0.28	5/8	11/16	0.79	-600-2-6ST
	3/4-16	1.37		0.28	13/16	7/8	1.01	-600-2-8ST
1/2	9/16-18	1.48	0.90	0.28	13/16	11/16	0.79	-810-2-2ST
	3/4-16			0.41		7/8	1.01	-810-2-6ST
5/8	7/8-14	1.56	0.96	0.50	15/16	1	1.16	-1010-2-10ST
3/4	11/16-12	1.63	0.96	0.62	11/16	11/4	1.44	-1210-2-12ST
7/8	13/16-12	1.70	1.02	0.72	13/16	13/8	1.59	-1410-2-14ST
1	15/16-12	1.99	1.23	0.88	13/8	11/2	1.73	-1610-2-16ST
1 1/4	15/8-12	2.67	1.62	1.09	11/16	17/8	2.16	-2000-2-20ST
1 1/2	17/8-12	3.07	1.97	1.34	2	21/8	2.45	-2400-2-24ST
2	21/2-12	4.22	2.66	1.81	23/4	23/4	3.16	-3200-2-32ST

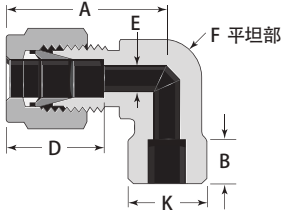
90°内螺卡套接头 NPT



卡套管外径 <i>in.</i>	尺寸 <i>NPT</i>	A <i>in.</i>	D <i>in.</i>	E <i>in.</i>	F <i>in.</i>	不锈钢 <i>ss</i>
1/8	1/8	0.97	0.50	0.09	1/2	-200-8-2
	1/4	1.08			11/16	-200-2-4
3/16	1/8	1.00	0.54	0.12	1/2	-300-8-2
1/4	1/8	1.06	0.60	0.19	1/2	-400-8-2
	1/4	1.17			11/16	-400-8-4
	3/8	1.25			13/16	-400-8-6
	1/2	1.36			1	-400-8-8
5/16	1/8	1.13	0.64	0.25	9/16	-500-8-2
	1/4	1.20			11/16	-500-8-4
3/8	1/8	1.20	0.66	0.28	5/8	-600-8-2
	1/4	1.23			11/16	-600-8-4
	3/8	1.31			13/16	-600-8-6
	1/2	1.42			1	-600-8-8
1/2	1/4	1.42	0.90	0.41	13/16	-810-8-4
	3/8	1.42			13/16	-810-8-6
	1/2	1.53			1	-810-8-8
5/8	3/8	1.50	0.96	0.50	15/16	-1010-8-6
	1/2	1.57			11/16	-1010-8-8
3/4	1/2	1.57	0.96	0.62	11/16	-1210-8-8
	3/4	1.76			13/8	-1210-8-12
7/8	3/4	1.76	1.02	0.72	13/8	-1410-8-12
1	3/4	1.93	1.23	0.88	13/8	-1610-8-12
	1	2.11			11/16	-1610-8-16

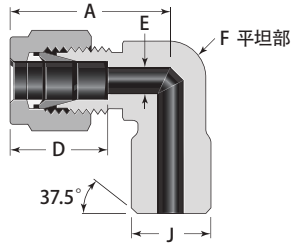
卡套管外径 <i>mm</i>	尺寸 <i>NPT</i>	A <i>mm</i>	D <i>mm</i>	E <i>mm</i>	F <i>in.</i>	不锈钢 <i>ss</i>
6	1/8	27.0	15.3	4.8	1/2	-6M0-8-2
	1/4	29.8			11/16	-6M0-8-4
	1/2	34.6			1	-6M0-8-8
8	1/4	30.6	16.2	6.4	11/16	-8M0-8-4
10	1/8	31.5	17.2	7.9	11/16	-10M0-8-2
	1/4	33.5			13/16	-10M0-8-4
12	1/4	36.0	22.8	9.5	13/16	-12M0-8-4
	1/2	38.8			1	-12M0-8-8
16	1/2	39.5	24.4	12.7	11/16	-16M0-8-8

90°卡套焊接接头 卡套管承插焊



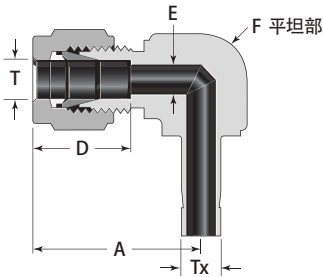
卡套管外径 <i>in.</i>	承插焊尺寸 <i>in.</i>	A <i>in.</i>	B <i>in.</i>	D <i>in.</i>	E <i>in.</i>	F <i>in.</i>	K <i>in.</i>	不锈钢 <i>ss</i>
1/4	1/4	1.06	0.28	0.60	0.19	1/2	0.50	-400-9-4W
3/8	3/8	1.20	0.31	0.66	0.28	5/8	0.63	-600-9-6W
1/2	1/2	1.42	0.38	0.90	0.41	13/16	0.81	-810-9-8W
3/4	3/4	1.57	0.44	0.96	0.62	11/16	1.06	-1210-9-12W
1	1	1.93	0.62	1.23	0.88	13/8	1.38	-1210-9-16W

90°卡套焊接接头 公称管外焊



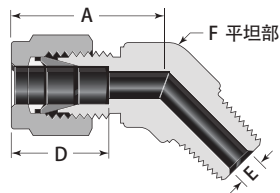
卡套管外径 <i>in.</i>	公称管尺寸 <i>in.</i>	A <i>in.</i>	D <i>in.</i>	E <i>in.</i>	F <i>in.</i>	J <i>in.</i>	不锈钢 <i>ss</i>
1/4	1/8 1/4	1.06	0.60	0.19	1/2	0.405 0.540	-400-2-2W -400-2-4W
3/8	1/4	1.20	0.66	0.28	5/8	0.540	-600-2-4W
1/2	1/2	1.42	0.90	0.41	13/16	0.840	-810-2-8W
3/4	3/4	1.57	0.96	0.62	11/16	1.050	-1210-2-12W

90°弯头卡套转 卡套管接头



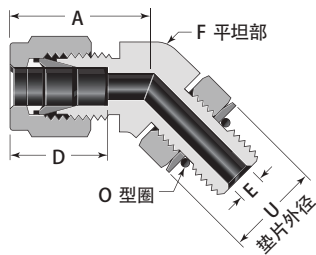
卡套管外径 <i>T.mm</i>	<i>Tx.mm</i>	A <i>mm</i>	D <i>mm</i>	E <i>mm</i>	F <i>in.</i>	不锈钢 <i>ss</i>
6	6	27.0	15.3	4.6	1/2	-6M0-2R-6M
12	12	38.1	22.8	8.8	15/16	-12M0-2R-12M

45°弯头外螺卡套 NPT



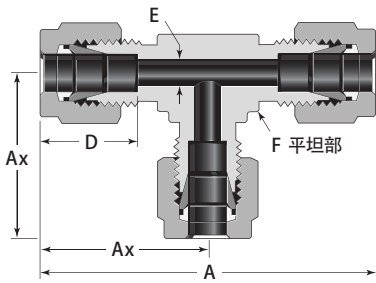

卡套管外径 <i>in.</i>	NPT尺寸 <i>in.</i>	A <i>in.</i>	D <i>in.</i>	E <i>in.</i>	F <i>in.</i>	不锈钢 SS
1/4	1/8 1/4	0.97	0.60	0.19	1/2	-400-5-2 -400-5-4
3/8	1/8 1/4 3/8	1.10 1.10 1.15	0.66	0.19 0.28 0.28	5/8 5/8 13/16	-600-5-2 -600-5-4 -600-5-6
1/2	3/8 1/2	1.26	0.90	0.38 0.41	13/16	-810-5-6 -810-5-8
3/4	3/4	1.33	0.96	0.62	11/16	-1210-5-12
1	1	1.59	1.23	0.88	13/8	-1610-5-16

45°弯头外螺 可定位 SAE/MS直螺纹ST



卡套管外径 <i>in.</i>	SAE/MS螺纹 <i>in.</i>	A <i>in.</i>	D <i>in.</i>	E <i>in.</i>	F <i>in.</i>	U <i>in.</i>	不锈钢 SS
1/4	7/16-20	1.01	0.60	0.19	1/2	0.65	-400-5-4ST
3/8	9/16-18	1.10	0.66	0.28	5/8	0.79	-600-5-6ST
1/2	3/4-16	1.26	0.90	0.41	13/16	1.01	-810-5-8ST
3/4	11/16-12	1.33	0.96	0.62	11/16	1.44	-1210-5-12ST
13/8	15/16-12	1.59	1.23	0.88	13/8	1.73	-1610-5-16ST

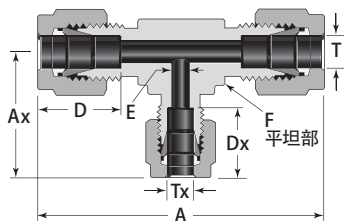

卡套式三通



卡套管外径 in.	A in.	Ax in.	D in.	E in.	F in.	不锈钢 ss
3/16	1.40	0.70	0.34	0.05	3/8	-100-3
1/8	1.76	0.88	0.50	0.09	3/8	-200-3
3/16	1.92	0.96	0.54	0.12	7/16	-300-3
1/4	2.12	1.06	0.60	0.19	1/2	-400-3
5/16	2.34	1.17	0.64	0.25	5/8	-500-3
3/8	2.40	1.20	0.66	0.28	5/8	-600-3
1/2	2.84	1.42	0.90	0.41	13/16	-810-3
5/8	3.06	1.53	0.96	0.50	1	-1010-3
3/4	3.14	1.57	0.96	0.62	11/16	-1210-3
7/8	3.52	1.76	1.02	0.72	13/8	-1410-3
1	3.86	1.93	1.23	0.88	13/8	-1610-3
11/8	4.34	2.17	1.23	0.97	111/16	-1810-3
11/4	5.34	2.67	1.62	1.09	111/16	-2000-3
11/2	6.20	3.10	1.97	1.34	2	-2400-3
2	8.44	4.22	2.66	1.81	23/4	-3200-3

卡套管外径 mm	A mm	Ax mm	D mm	E mm	F in.	不锈钢 ss
2	44.7	22.3	12.9	1.7	3/8	-2M0-3
3	44.7	22.3	12.9	2.4	3/8	-3M0-3
4	50.8	25.4	1.37	2.4	1/2	-4M0-3
6	53.9	27.0	15.3	4.8	1/2	-6M0-3
8	59.7	29.9	16.2	6.4	5/8	-8M0-3
10	63.0	31.5	17.2	7.9	11/16	-10M0-3
12	72.0	36.0	22.8	9.5	13/16	-12M0-3
14	77.6	38.8	24.4	11.1	1	-14M0-3
15	77.6	38.8	24.4	11.9	1	-15M0-3
16	77.6	38.8	24.4	12.7	1	-16M0-3
18	79.6	39.8	24.4	15.1	11/16	-18M0-3
20	89.3	44.6	26.0	15.9	13/8	-20M0-3
22	89.3	44.6	26.0	18.3	13/8	-22M0-3
25	98.3	49.1	31.3	21.8	13/8	-25M0-3
28	128	64.0	36.6	21.8	41mm	-28M0-3
30	140	69.9	39.6	26.2	46mm	-30M0-3
32	145	72.3	42.0	28.6	46mm	-32M0-3
38	168	84.0	49.4	33.7	55mm	-38M0-3
50	211	106	65.0	45.2	23/4	-50M0-3

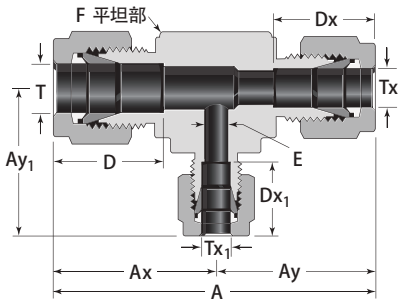
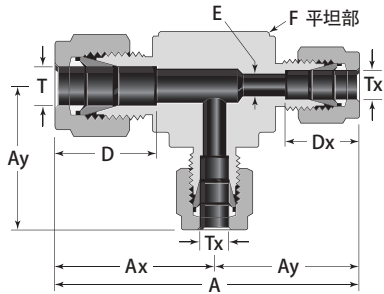
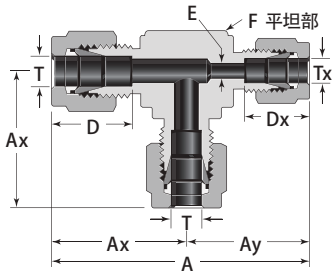
卡套式三通 变径



卡套管外径		A	Ax	D	Dx	E	F	不锈钢
T in.	Tx in.	in.	in.	in.	in.	in.	in.	ss
3/8	1/4	2.40	1.14	0.66	0.60	0.19	5/8	-600-3-6-4
1/2	1/4 3/8	2.84	1.25 1.31	0.90	0.60 0.66	0.19 0.28	13/16	-810-3-8-4 -810-3-8-6
5/8	3/8	3.06	1.42	0.96	0.66	0.28	1	-1010-3-10-6
3/4	3/8 1/2	3.14	1.46 1.57	0.96	0.66 0.90	0.28 0.41	11/16	-1210-3-12-6 -1210-3-12-8
1	3/8 1/2 3/4	3.86	1.65 1.76 1.76	1.23	0.66 0.90 0.96	0.28 0.41 0.62	13/8	-1610-3-16-6 -1610-3-16-8 -1610-3-16-12
1 1/4	1	5.34	2.17	1.62	1.23	0.88	1 11/16	-2000-3-20-16
1 1/2	1	6.20	2.36	1.97	1.23	0.88	2	-2400-3-24-16
2	1	8.44	2.79	2.66	1.23	0.88	2 3/4	-3200-3-32-16

卡套管外径		A	Ax	D	Dx	E	F	不锈钢
T mm	Tx mm	mm	mm	mm	mm	mm	in.	ss
3	6	49.3	26.9	12.9	15.3	2.4	1/2	-3M0-3-3M-6M
8	6	59.9	29.0	16.2	15.3	4.8	5/8	-8M0-3-8M-6M
10	6	63.0	29.7	17.2	15.3	4.8	11/16	-10M0-3-10M-6M
12	6	72.0	31.8	22.8	15.3	4.8	13/16	-12M0-3-12M-6M
15	12	77.7	38.9	24.4	22.8	9.5	1	-15M0-3-15M-12M
16	12	77.6	38.9	24.4	22.8	9.5	1	-16M0-3-16M-12M
18	12	79.8	39.9	24.4	22.8	9.5	11/16	-18M0-3-18M-12M
22	12	89.4	44.7	26.0	22.8	9.5	13/8	-22M0-3-22M-12M
25	12	98.0	44.7	31.3	22.8	9.5	13/8	-25M0-3-25M-12M

卡套式三通 变径

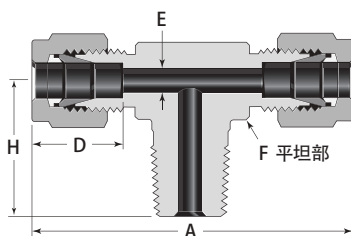


卡套管外径	A	Ax	Ay	D	Dx	E	F	不锈钢
T in. Tx in.	in.	in.	in.	in.	in.	in.	in.	ss
3/8 1/4	2.34	1.20	1.14	0.66	0.60	0.19	5/8	-600-3-4-4

卡套管外径	A	Ax	Ay	D	Dx	E	F	不锈钢
T in. Tx in.	in.	in.	in.	in.	in.	in.	in.	ss
1/2 3/8	2.73	1.42	1.31	0.90	0.66	0.28	13/16	-810-3-6-6
5/8 3/8	2.95	1.53	1.42	0.96	0.66	0.28	1	-1010-3-6-6
3/4 3/8	3.03	1.57	1.46	0.96	0.66	0.28	11/16	-1210-3-6-6

卡套管外径	A	Ax	Ay	Ay1	D	Dx	Dx1	E	F	不锈钢
T in. Tx in. Tx1 in.	in.	in.	in.	in.	in.	in.	in.	in.	in.	ss
5/8 1/2 3/8	3.06	1.53	1.53	1.42	0.96	0.90	0.66	0.28	1	-1010-3-8-6
3/4 1/2 3/8	3.14	1.57	1.57	1.46	0.96	0.90	0.66	0.28	11/16	-1210-3-8-6
1 3/4 3/8	3.69	1.93	1.76	1.65	1.23	0.96	0.66	0.28	13/8	-1610-3-12-6

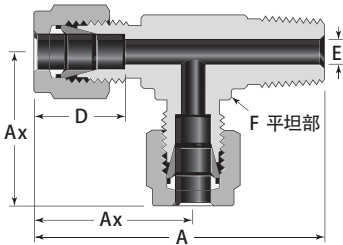
卡套外螺三通 支管NPT(TTM)



卡套管外径 <i>in.</i>	尺寸 <i>NPT</i>	A <i>in.</i>	D <i>in.</i>	E <i>in.</i>	F <i>in.</i>	H <i>in.</i>	不锈钢 <i>ss</i>
1/8	1/8	1.86	0.50	0.09	7/16	0.70	-200-3TTM
	1/4	1.94			1/2	0.92	-200-3-4TTM
3/16	1/8	1.92	0.54	0.12	7/16	0.70	-300-3TTM
1/4	1/8	2.12	0.60	0.19	1/2	0.70	-400-3TTM
	1/4	2.62			13/16	0.92	-400-3-4TTM
5/16	1/8	2.34	0.64	0.19	5/8	0.82	-500-3TTM
3/8	1/4	2.40	0.66	0.28	5/8	1.00	-600-3TTM
	3/8	2.62			13/16	1.11	-600-3-6TTM
1/2	1/8	2.84	0.90	0.38	13/16	1.11	-810-3TTM
	1/2			0.41	1.30	-810-3-8TTM	
5/8	1/2	3.06	0.96	0.47	1	1.41	-1010-3TTM
3/4	3/4	3.14	0.96	0.62	11/16	1.45	-1210-3TTM

卡套管外径 <i>mm</i>	尺寸 <i>NPT</i>	A <i>mm</i>	D <i>mm</i>	E <i>mm</i>	F <i>in.</i>	H <i>mm</i>	不锈钢 <i>ss</i>
6	1/8	53.9	15.3	4.8	1/2	18.8	-6M0-3TTM
	1/4				23.4	-6M0-3-4TTM	
8	1/8	59.7	16.2	4.8	5/8	20.8	-8M0-3TTM
	1/4			6.4	25.4	-8M0-3-4TTM	
10	1/4	67.0	17.2	7.1	13/16	26.2	-10M0-3TTM
12	3/8	72.0	22.8	9.5	13/16	28.2	-12M0-3TTM
	1/4			7.1	28.2	-12M0-3-4TTM	
	1/2			9.5	33.0	-12M0-3-8TTM	
16	1/2	77.6	24.4	11.9	1	35.8	-16M0-3TTM

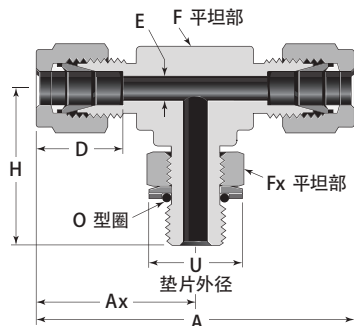
卡套外螺三通 直通NPT(TMT)



卡套管外径 in.	尺寸 NPT	A in.	Ax in.	D in.	E in.	F in.	不锈钢 ss
1/8	1/8	1.63	0.93	0.50	0.09	7/16	-200-3TMT
	1/4	1.89	0.97				-200-3-4TMT
3/16	1/8	1.66	0.96	0.54	0.12	7/16	-300-3TMT
1/4	1/8	1.80	1.06	0.60	0.19	1/2	-400-3TMT
	1/4	1.98	1.31				-400-3-4TMT
5/16	1/8	1.99	1.17	0.64	0.19	5/8	-500-3TMT
3/8	1/4	2.20	1.20	0.66	0.28	5/8	-600-3TMT
	3/8	2.42	1.31				13/16
1/2	3/8	2.53	1.42	0.90	0.38	13/16	-810-3TMT
	1/2	2.72	1.42				0.41
5/8	1/2	2.88	1.50	0.96	0.47	15/16	-1010-3TMT
3/4	3/4	3.02	1.57	0.96	0.62	11/16	-1210-3TMT

卡套管外径 mm	尺寸 NPT	A mm	Ax mm	D mm	E mm	F in.	不锈钢 ss
6	1/8	45.8	27.0	15.3	4.8	1/2	-6M0-3TMT
	1/4	50.3	27.0				-6M0-3-4TMT
8	1/4	55.3	29.9	16.2	6.4	5/8	-8M0-3-4TMT
12	1/4	64.2	36.0	22.8	7.1	13/16	-12M0-3-4TMT
	1/2	69.0	36.0				9.5
16	1/2	73.1	38.0	24.4	11.9	15/16	-16M0-3TMT

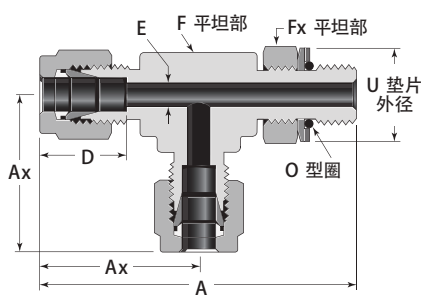
卡套外螺三通 可定位支管 ISO/BSP平行螺纹 TTR



卡套管外径 in.	ISO尺寸 in.	A	Ax	D	E	F	Fx	H	U	不锈钢 ss
1/4	1/8	2.12	1.06	0.60	0.16	1/2	9/16	1.04	0.60	-400-3TTR
	1/4	2.28	1.14		0.19	5/8	3/4	1.27	0.80	-400-3-4TTR
3/8	1/4	2.40	1.20	0.66	0.23	5/8	3/4	1.27	0.80	-600-3TTR
1/2	3/8	2.84	1.42	0.90	0.31	13/16	7/8	1.46	0.96	-810-3TTR
	1/2	3.00	1.50		0.41	15/16	11/16	1.71	1.16	-810-3-8TTR
5/8	1/2	3.00	1.50	0.96	0.47	15/16	11/16	1.71	1.16	-1010-3TTR
3/4	3/4	3.14	1.57	0.96	0.62	11/16	13/8	1.96	1.43	-1210-3TTR
	1/2				0.47		11/16	1.78	1.16	-1210-3-8TTR
1	1	3.86	1.93	0.78	13/8	15/8	11/16	2.11	1.92	-1610-3TTR

卡套管外径 mm	ISO尺寸 in.	A	Ax	D	E	F	Fx	H	U	不锈钢 ss
6	1/8	53.9	27.0	15.3	4.0	1/2	9/16	26.4	15.2	-6M0-3TTR
	1/4	58.0	29.0		4.8	5/8	3/4	32.2	20.3	-6M0-3-4TTR
8	1/8	57.7	30.0	16.2	4.0	9/16	9/16	28.4	15.2	-8M0-3TTR
	1/4	59.7			5.9	5/8	3/4	32.3	20.3	-8M0-3-4TTR
10	1/4	67.0	33.5	17.2	5.9	13/16	3/4	35.1	20.3	-10M0-3TTR
12	3/8	72.0	36.1	22.8	7.9	13/16	7/8	37.1	24.4	-12M0-3TTR
	1/2	76.1	38.1		9.5	5/16	11/16	43.4	29.5	-12M0-3-8TTR

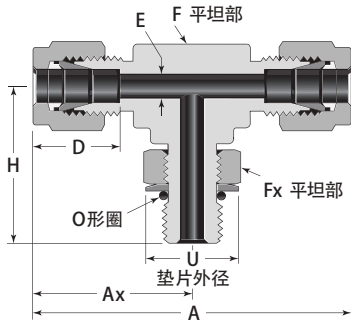
卡套外螺三通 可定位直通 ISO/BSP平行螺纹 TRT



卡套管外径 in.	SAE/MS 螺纹尺寸	A	Ax	D	E	F	Fx	U	不锈钢 ss
1/4	1/8	2.10	1.06	0.60	0.16	1/2	9/16	0.60	-400-3TRT
	1/4	2.41	1.14		0.19	5/8	3/4	0.80	-400-3-4TRT
3/8	1/4	2.47	1.20	0.66	0.23	5/8	3/4	0.80	-600-3TRT
1/2	3/8	2.88	1.42	0.90	0.31	13/16	7/8	0.96	-810-3TRT
	1/2	3.21	1.50		0.41	15/16	11/16	1.16	-810-3-8TRT
5/8	1/2	3.21	1.50	0.96	0.47	15/16	11/16	1.16	-1010-3TRT
3/4	3/4	3.49	1.57	0.96	0.62	11/16	13/8	1.43	-1210-3TRT
	1/2	3.35			0.47		11/16	1.16	-1210-3-8TRT
1	1	4.04	1.93	1.23	0.78	13/8	15/8	1.82	-1610-3TRT

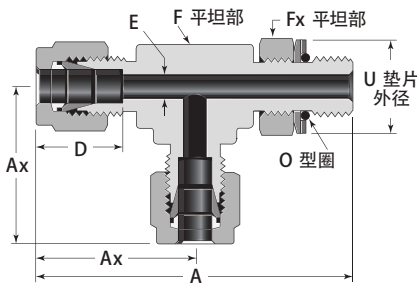
卡套管外径 mm	SAE/MS 螺纹尺寸	A	Ax	D	E	F	Fx	U	不锈钢 ss
6	1/8	53.4	27.0	15.3	4.0	1/2	9/16	15.2	-6M0-3TRT
	1/4	61.2	29.0		4.8	5/8	3/4	20.3	-6M0-3-4TRT
8	1/8	56.3	28.8	16.2	4.0	9/16	9/16	15.2	-8M0-3TRT
	1/4	62.1	29.9		6.4	5/8	3/4	20.3	-8M0-3-4TRT
10	1/4	68.6	33.5	17.2	5.9	13/16	3/4	20.3	-10M0-3TRT
12	3/8	73.1	36.0	22.8	7.9	13/16	7/8	24.4	-12M0-3TRT
	1/2	81.5	38.0		9.5	15/16	11/16	29.5	-12M0-3-8TRT

**卡套外螺三通
可定位支管
SAE/MS直螺纹
TTS**



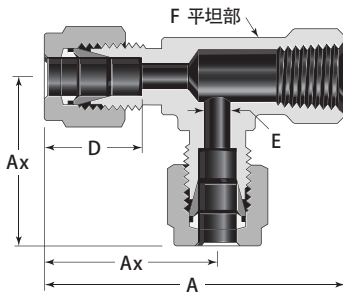
卡套管外径 T in.	SAE/MS 螺纹尺寸	A in.	Ax in.	D in.	E in.	F in.	Fx in.	H in.	U in.	不锈钢 ss
1/4	7/16-20	2.24	1.12	0.60	0.19	1/2	9/16	1.12	0.65	-400-3TTS
3/8	9/16-18	2.52	1.26	0.66	0.28	5/8	11/16	1.27	0.79	-600-3TTS
1/2	3/4-16	2.96	1.48	0.90	0.41	13/16	7/8	1.49	1.01	-810-3TTS
3/4	11/16-12	3.26	1.63	0.96	0.62	11/16	11/4	1.92	1.44	-1210-3TTS
1	15/16-12	3.98	1.99	1.23	0.88	13/8	11/2	2.11	1.73	-1610-3TTS
1 1/4	15/8-12	5.34	2.67	1.62	1.09	1 1/16	1 7/8	2.29	2.16	-2000-3TTS
1 1/2	1 7/8-12	6.14	3.07	1.97	1.34	2	2 1/8	2.45	2.45	-2400-3TTS
2	2 1/2-12	8.44	4.22	2.66	1.81	2 3/4	2 3/4	2.77	3.16	-3200-3TTS

**卡套外螺三通
可定位支管
SAE/MS直螺纹
TST**



卡套管外径 in.	SAE/MS 螺纹尺寸	A in.	Ax in.	D in.	E in.	F in.	Fx in.	U in.	不锈钢 ss
1/4	7/16-20	2.24	1.12	0.60	0.19	1/2	9/16	0.65	-400-3TST
3/8	9/16-18	2.52	1.26	0.66	0.28	5/8	11/16	0.79	-600-3TST
1/2	3/4-16	2.97	1.48	0.90	0.41	13/16	7/8	1.01	-810-3TST
3/4	11/16-12	3.55	1.63	0.96	0.62	11/16	11/4	1.44	-1210-3TST
1	15/16-12	4.10	1.99	1.23	0.88	13/8	11/2	1.73	-1610-3TST
1 1/4	1 5/8-12	4.96	2.67	1.62	1.09	1 1/16	1 7/8	2.16	-2000-3TST
1 1/2	1 7/8-12	5.45	3.07	1.97	1.34	2	2 1/8	2.45	-2400-3TST
2	2 1/2-12	7.04	4.22	2.66	1.81	2 3/4	2 3/4	3.16	-3200-3TST

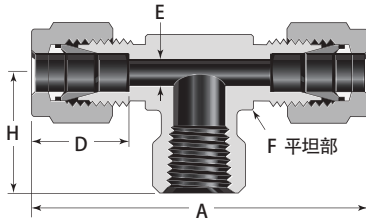
卡套内螺三通 直通NPT (TFT)



卡套管外径 <i>in.</i>	尺寸 <i>NPT</i>	A <i>in.</i>	Ax <i>in.</i>	D <i>in.</i>	E <i>in.</i>	F <i>in.</i>	不锈钢 <i>ss</i>
1/8	1/8	1.72	0.97	0.50	0.09	1/2	-200-3TFT
1/4	1/8	1.81	1.06	0.60	0.19	1/2	-400-3TFT
	1/4	2.05	1.17			11/16	-400-3-4TFT
3/8	1/4	2.11	1.23	0.66	0.28	11/16	-600-3TFT
1/2	3/8	2.30	1.42	0.90	0.41	13/16	-810-3TFT
	1/2	2.69	1.57			11/16	-810-3-8TFT
3/4	3/4	3.01	1.76	0.96	0.62	13/8	-1210-3TFT
1	3/4	3.18	1.93	1.23	0.88	13/8	-1610-3-12TFT
	1	3.61	2.11			111/16	-1610-3TFT

卡套管外径 <i>mm</i>	尺寸 <i>NPT</i>	A <i>mm</i>	Ax <i>mm</i>	D <i>mm</i>	E <i>mm</i>	F <i>in.</i>	不锈钢 <i>ss</i>
6	1/8	46.0	27.0	15.3	4.8	1/2	-6M0-3TFT
	1/4	52.1	29.8			11/16	-6M0-3-4TFT
8	1/8	48.9	29.9	16.2	6.4	5/8	-8M0-3TFT
	1/4	53.0	30.6			11/16	-8M0-3-4TFT
10	1/4	55.9	33.5	17.2	7.9	13/16	-10M0-3TFT
12	1/2	58.4	36.0	22.8	9.5	13/16	-12M0-3-4TFT
	3/8	58.4	36.0		10.3	13/16	-12M0-3TFT
	1/2	68.3	39.8		9.5	11/16	-12M0-3-8TFT
16	1/2	68.2	39.8	24.4	12.7	11/16	-16M0-3TFT

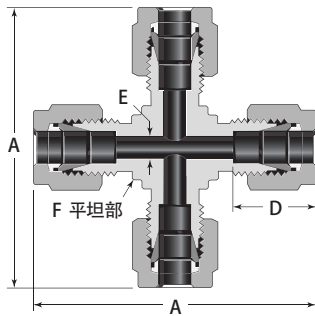
卡通内螺三通 支管NPT (TTF)



卡套管外径 in.	尺寸 NPT	A in.	D in.	E in.	F in.	H in.	不锈钢 ss		
1/8	1/8	1.94	0.50	0.09	1/2	0.75	-200-3TTF		
1/4	1/8	2.12	0.60	0.19	1/2	0.75	-400-3TTF		
	1/4	2.34					11/16	0.88	-400-3-4TTF
3/8	1/4	2.46	0.66	0.28	11/16	0.88	-600-3TTF		
	3/8	2.62					13/16	0.88	-600-3-6TTF
	1/2	2.84					1	1.12	-600-3-8TTF
1/2	1/4	2.84	0.90	0.41	13/16	0.88	-810-3-4TTF		
	3/8	2.84					13/16	0.88	-810-3TTF
	1/2	3.06					1	1.12	-810-3-8TTF
5/8	1/2	3.06	0.96	0.50	1	1.12	-1010-3TTF		
3/4	3/4	3.52	0.96	0.62	13/8	1.25	-1010-3TTF		
1	3/4	3.86	1.23	0.88	13/8	1.25	-1610-3-12TTF		
	1	4.22					111/16	1.50	-1610-3TTF

卡套管外径 mm	尺寸 NPT	A mm	D mm	E mm	F mm	H mm	不锈钢 ss		
6	1/8	53.9	15.3	4.8	1/2	19.0	-6M0-3TTF		
	1/4	59.5					11/16	22.4	-6M0-3-4TTF
8	1/8	59.7	16.2	6.4	5/8	19.0	-8M0-3TTF		
	1/4	61.2					11/16	22.4	-8M0-3-4TTF
10	1/4	67.0	17.2	7.9	13/16	22.4	-10M0-3TTF		
12	1/4	72.0	22.8	9.5	13/16	22.4	-12M0-3-4TTF		
	3/8	72.0					13/16	22.4	-12M0-3TTF
	1/2	77.7					1	28.4	-12M0-3-8TTF
16	1/2	77.6	24.4	12.7	1	28.4	-16M0-3TTF		

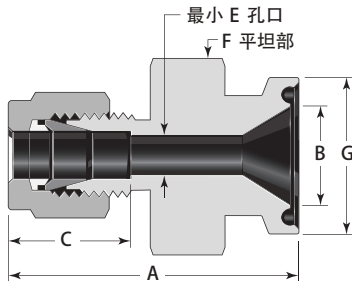
卡套式四通 联合接头



卡套管外径 <i>in.</i>	A	D	E	F	不锈钢 <i>ss</i>
1/8	1.76	0.50	0.09	3/8	-200-4
1/4	2.12	0.60	0.19	1/2	-400-4
5/16	2.34	0.64	0.25	5/8	-500-4
3/8	2.40	0.66	0.28	5/8	-600-4
1/2	2.84	0.90	0.41	13/16	-810-4
3/4	3.14	0.96	0.62	11/16	-1210-4
1	3.86	1.23	0.88	13/8	-1610-4


卡套管外径 <i>mm</i>	A	D	E	F	不锈钢 <i>ss</i>
3	44.7	12.9	2.4	3/8	-3M0-4
6	53.9	15.3	4.8	1/2	-6M0-4
8	59.7	16.2	6.4	5/8	-8M0-4
10	67.0	17.2	7.9	13/16	-10M0-4
12	72.0	22.8	9.5	13/16	-12M0-4
16	74.0	24.4	12.7	15/16	-16M0-4
18	76.6	24.4	15.1	11/16	-18M0-4
20	89.3	26.0	15.9	13/8	-20M0-4
22	89.4	26.0	18.3	5/8	-22M0-4
25	98.3	31.3	21.8	13/8	-25M0-4

卡套式卫生法兰接头
夹具式法兰



卡套管外径 in.	法兰尺寸 in.	A in.	B in.	C in.	E in.	F in.	G in.	不锈钢 SS
1/4	1/4	1.57 _(39.9)	0.37 _(9.4)	0.60 _(15.2)	0.19 _(4.8)	1	0.98 _(24.9)	SS-400-SC-8
	3/4		0.62 _(15.7)			13/8	1.98 _(50.3)	SS-400-SC-12
	1		0.87 _(22.1)					SS-400-SC-16
	1 1/2		1.37 _(34.8)					SS-400-SC-24
3/8	1/2	1.63 _(41.4)	0.37 _(9.4)	0.60 _(15.2)	0.28 _(7.1)	1	0.98 _(24.9)	SS-600-SC-8
	3/4		0.62 _(15.7)			13/8	1.98 _(50.3)	SS-600-SC-12
	1		0.87 _(22.1)					SS-600-SC-16
	1 1/2		1.37 _(34.8)					SS-600-SC-24
1/2	1/2	1.74 _(44.2)	0.37 _(9.4)	0.90 _(22.9)	0.37 _(9.4)	1	0.98 _(24.9)	SS-810-SC-8
	3/4		0.62 _(15.7)		0.41 _(10.4)	13/8	1.98 _(50.3)	SS-810-SC-12
	1		0.87 _(22.1)					SS-810-SC-16
	1 1/2		1.37 _(34.8)					SS-810-SC-24
1	1	1.91 _(48.5)	0.87 _(22.1)	1.23 _(31.2)	0.87 _(22.1)	13/8	1.98 _(50.3)	SS-1610-SC-16
	2	2.49 _(63.2)	1.37 _(34.8)		0.88 _(22.4)	2 3/4	2.52 _(64.0)	SS-1610-SC-32

卡套管转换接头



解决对准问题和减少库存

卡套管转换接头可帮助解决对准问题和减少库存。卡套管转换接头可以和目录中的任何一种卡套管接头一起使用。这样，只要储备各种尺寸和材料的联合弯头和联合三通接头--以及常用的转换接头即可，。没有必要再储备特殊的弯头和三通

典型的对准问题

当安装公称管弯头或三通时，往往很难将接头对准所需的方向



1. 在本例中，安装工作要求把卡套管连接到一个内螺纹端接。



2. 紧固管螺纹连接时，外螺纹弯头指向与规定方向不同的错误方向。而松开管螺纹连接意味着管螺纹处可能会发生泄漏。

晟江解决方案

只要把一个晟江卡套管转换接头与联合弯头或三通结合在一起使用，即可避免出现这种情况。

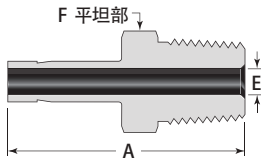


3. 把一个晟江外螺纹转换接头的管螺纹连接接入内螺纹端接。



4. 把弯头或三通保持在所需方向，同时用扳手安装世伟洛克卡套管接头以便把一个世伟洛克联合弯头或三通连接到转换接头上。把卡套管插入世伟洛克弯头或三通的另一端并安装接头。

卡套管外螺转换接头 NPT

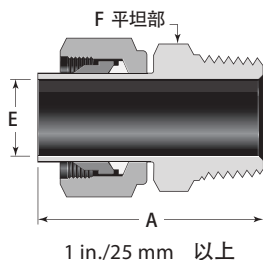


1 in./25 mm 及以下

卡套管外径 <i>in.</i>	尺寸 <i>NPT</i>	<i>A</i> <i>in.</i>	<i>E</i> <i>in.</i>	<i>F</i> <i>in.</i>	不锈钢 <i>ss</i>
1/8	1/8	1.16	0.08	7/16	-2-TA-1-2
	1/4	1.37		9/16	-2-TA-1-4
3/16	1/8	1.19	0.12	7/16	-3-TA-1-2
	1/4	1.40		9/16	-3-TA-1-4
1/4	1/8	1.25	0.17	7/16	-4-TA-1-2
	1/4	1.46		9/16	-4-TA-1-4
	3/8	1.49		11/16	-4-TA-1-6
	1/2	1.71		7/8	-4-TA-1-8
5/16	1/8	1.29	0.19	7/16	-5-TA-1-2
	1/4	1.50		9/16	-5-TA-1-4
3/8	1/8	1.32	0.19	7/16	-6-TA-1-2
	1/4	1.53		9/16	-6-TA-1-4
	3/8	1.56		11/16	-6-TA-1-6
	1/2	1.78		7/8	-6-TA-1-8
1/2	1/4	1.75	0.28	9/16	-8-TA-1-4
	3/8	1.78		11/16	-8-TA-1-6
	1/2	2.00		7/8	-8-TA-1-8
5/8	1/2	2.06	0.47	7/8	-10-TA-1-8
	3/4	2.06		7/8	-12-TA-1-8
3/4	1/2	2.06	0.47	7/8	-12-TA-1-8
	3/4	2.06		11/16	-12-TA-1-12
1	3/4	2.31	0.62	11/16	-16-TA-1-8
	1	2.60		13/8	-16-TA-1-12
1 1/4	1 1/4	3.16	1.02	13/4	-20-TA-1-20
1 1/2	1 1/2	3.72	1.25	21/8	-24-TA-1-24
2	2	4.70	1.72	23/4	-32-TA-1-32

卡套管外径 <i>mm</i>	尺寸 <i>NPT</i>	<i>A</i> <i>mm</i>	<i>E</i> <i>mm</i>	<i>F</i> <i>mm</i>	不锈钢 <i>ss</i>
6	1/8	32.8	4.1	12	-6-MTA-1-2
	1/4	38.1		14	-2-MTA-1-4
8	1/4	39.1	5.6	14	-8-MTA-1-2
	3/8	39.9		19	-8-MTA-1-6
10	1/4	39.9	7.1	14	-10-MTA-1-4
	3/8	40.6		18	-10-MTA-1-6
	1/2	46.2		22	-10-MTA-1-8
12	1/4	46.5	7.1	16	-12-MTA-1-4
	1/2	52.1		22	-12-MTA-1-8
28	1	74.7	22.2	35	-28-MTA-1-16
	1 1/4	76.2		46	-28-MTA-1-20
30	1	79.2	22.2	41	-30-MTA-1-16
	1 1/4	80.0		46	-30-MTA-1-20
32	1 1/4	81.0	26.5	46	-32-MTA-1-20
38	1 1/2	92.2	31.6	55	-38-MTA-1-24

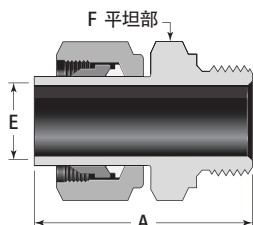
卡套管外螺转换接头 ISO/BSP锥形螺纹RT



卡套管外径 <i>in.</i>	ISO尺寸 <i>in.</i>	A <i>in.</i>	E <i>in.</i>	F <i>in.</i>	不锈钢 <i>ss</i>
1/8	1/8	1.16	0.08	7/16	-2-TA-1-2RT
	1/4	1.37		9/16	-2-TA-1-4RT
1/4	1/8	1.25	0.17	7/16	-4-TA-1-2RT
	1/4	1.46		9/16	-4-TA-1-4RT
	3/8	1.53		9/16	-6-TA-1-4RT
3/8	3/8	1.56	0.27	11/16	-6-TA-1-6RT
	1/2	1.78		7/8	-6-TA-1-8RT
	1/2	1.75		9/16	-8-TA-1-4RT
1/2	3/8	1.78	0.37	11/16	-8-TA-1-6RT
	1/2	2.00		7/8	-8-TA-1-8RT
	3/4	2.06		11/16	-12-TA-1-12RT
3/4	3/4	2.06	0.58	11/16	-12-TA-1-12RT
1	1	2.06	0.80	13/8	-16-TA-1-16RT

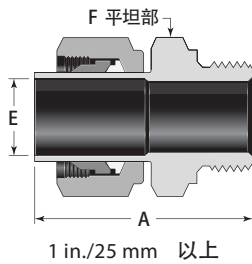
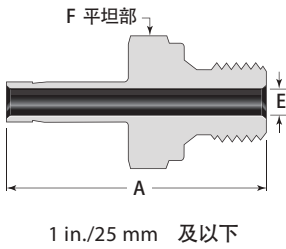
卡套管外径 <i>mm</i>	ISO尺寸 <i>in.</i>	A <i>mm</i>	E <i>mm</i>	F <i>mm</i>	不锈钢 <i>ss</i>
6	1/8	32.8	4.1	12	-6-MTA-1-2RT
	1/4	38.1		14	-6-MTA-1-4RT
8	1/4	39.1	5.6	14	-8-TA-1-4RT
10	1/4	39.9	7.1	14	-10-MTA-1-4RT
	3/8	40.6		18	-10-MTA-1-6RT
12	1/4	46.5	7.1	16	-12-MTA-1-4RT
	3/8	46.2		18	-12-MTA-1-6RT
	1/2	51.8		22	-12-MTA-1-8RT
28	1	74.7	22.2	35	-28-MTA-1-16RT
	1 1/4	76.2		46	-28-MTA-1-20RT
30	1 1/4	80.0	24.3	46	-30-MTA-1-20RT
32	1 1/4	81.0	26.5	46	-32-MTA-1-20RT
38	1 1/2	92.2	31.6	55	-38-MTA-1-24RT

卡套管外螺转换接头 ISO/BSP平行螺纹RP



卡套管外径 <i>mm</i>	ISO尺寸 <i>in.</i>	A <i>mm</i>	E <i>mm</i>	F <i>mm</i>	不锈钢 <i>ss</i>
28	1	72.7	19.8	41	-28-MTA-1-16RP
	1 1/4	77.3		50	-28-MTA-1-20RS
30	1 1/4	81.1	24.3	50	-30-MTA-1-20RP
32	1 1/4	82.1	26.5	50	-32-MTA-1-20RP
38	1 1/2	94.5	31.8	55	-38-MTA-1-24RP

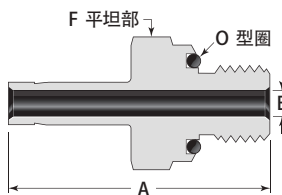
卡套管外螺转换接头 ISO/BSP平行螺纹RS



卡套管外径 <i>in.</i>	ISO尺寸 <i>in.</i>	A <i>in.</i>	E <i>in.</i>	F <i>in.</i>	不锈钢 SS
1/8	1/8	1.25	0.08	9/16	-2-TA-1-2RS
	1/4	1.43		3/4	-2-TA-1-4RS
1/4	1/8	1.35	0.16	9/16	-4-TA-1-2RS
	1/4	1.53	0.17	3/4	-4-TA-1-4RS
3/8	1/4	1.59	0.23	3/4	-6-TA-1-4RT
	3/8	1.62	0.27	7/8	-6-TA-1-6RT
1/2	1/4	1.85	0.23	3/4	-8-TA-1-4RS
	3/8	1.88	0.31	7/8	-8-TA-1-6RS
	1/2	1.96	0.37	11/16	-8-TA-1-8RS
3/4	3/4	2.20	0.58	15/16	-12-TA-1-12RS
1	1	2.59	0.80	15/8	-16-TA-1-16RS

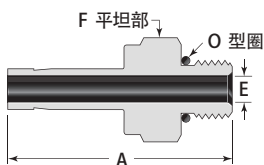
卡套管外径 <i>mm</i>	ISO尺寸 <i>in.</i>	A <i>mm</i>	E <i>mm</i>	F <i>mm</i>	不锈钢 SS
6	1/8	34.3	4.0	14	-6-MTA-1-2RS
	1/4	38.9	4.1	19	-2-MTA-1-4RS
8	1/4	39.6	5.6	19	-8-MTA-1-4RS
10	1/4	40.4	5.9	19	-10-MTA-1-4RS
	3/8	41.1	7.1	22	-10-MTA-1-6RS
	1/2	43.2	7.1	27	-10-MTA-1-8RS
12	1/4	47.0	5.9	19	-12-MTA-1-4RS
	3/8	47.8	7.9	22	-12-MTA-1-6RS
	1/2	49.8	8.8	27	-12-MTA-1-8RS
18	1/2	51.3	11.9	27	-18-MTA-1-8RS
	3/4	55.9	13.9	35	-18-MTA-1-12RS
28	1	71.9	19.8	41	-28-MTA-1-16RS
	1 1/4	75.4	22.5	50	-28-MTA-1-20RS
30	1 1/4	79.8	24.3	50	-30-MTA-1-20RS
32	1 1/4	80.8	26.5	50	-32-MTA-1-20RS
38	1 1/2	91.9	31.6	55	-38-MTA-1-24RS

卡套管外螺转换接头 O型密封圈 SAE/MS直螺纹

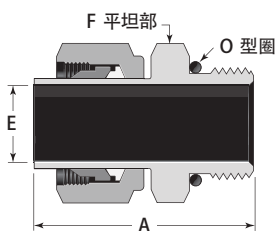


卡套管外径 <i>in.</i>	SAE/MS 螺纹尺寸	A <i>in.</i>	E <i>in.</i>	F <i>in.</i>	不锈钢 SS
1/8	5/16-24	1.28	0.08	9/16	-2-TA-1-OR
3/16	3/8-24	1.38	0.12	5/8	-3-TA-1-OR
1/4	7/16-20	1.54	0.17	3/4	-4-TA-1-OR
5/16	1/2-20	1.64	0.22	7/8	-5-TA-1-OR
3/8	9/16-18	1.70	0.27	15/16	-6-TA-1-OR
1/2	3/4-16	1.95	0.37	11/8	-8-TA-1-OR

卡套管外螺转换接头 SAE/MS直螺纹 (ST)



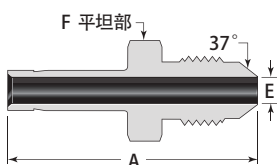
1 in./25 mm 及以下



1 in./25 mm 以上

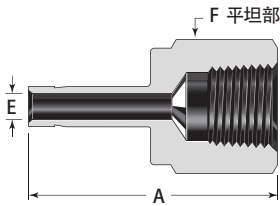
卡套管外径 <i>in.</i>	SAE/MS 螺纹尺寸	A <i>in.</i>	E <i>in.</i>	F <i>in.</i>	不锈钢 ss
1/8	5/16-24	1.20	0.08	7/16	-2-TA-1-2ST
1/4	7/16-20	1.39	0.17	9/16	-4-TA-1-4ST
3/8	7/16-20	1.46	0.20	9/16	-6-TA-1-4ST
	9/16-18	1.52	0.27	11/16	-6-TA-1-6ST
	3/4-16	1.60	0.27	7/8	-6-TA-1-8ST
1/2	9/16-18	1.74	0.28	11/16	-8-TA-1-6ST
	3/4-16	1.82	0.37	7/8	-8-TA-1-8ST
5/8	7/8-14	1.94	0.47	1	-10-TA-1-10ST
3/4	11/16-12	2.10	0.58	11/4	-12-TA-1-12ST
1	15/16-12	2.41	0.80	11/2	-16-TA-1-16ST
11/4	11/16-12	2.81	1.02	17/8	-20-TA-1-20ST
11/2	17/8-12	3.28	1.25	21/8	-24-TA-1-24ST
2	21/2-12	4.23	1.72	23/4	-32-TA-1-32ST

卡套管外螺转换接头 AN螺纹

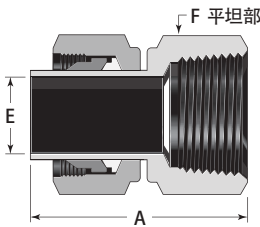


卡套管外径 <i>in.</i>	AN卡套管 扩口尺寸	螺纹尺寸 <i>in.</i>	A <i>in.</i>	E <i>in.</i>	F <i>in.</i>	不锈钢 ss
1/4	1/4	7/16-20UNJF-3	1.46	0.17	1/2	-4-TA-1-4AN
3/8	1/4	7/16-20UNJF-3	1.53	0.17	1/2	-6-TA-1-4AN
	3/8	9/16-18UNJF-3	1.56	0.27	5/8	-6-TA-1-6AN
1/2	1/2	3/4-16UNJF-3	1.91	0.37	13/16	-8-TA-1-8AN
3/4	3/4	11/16-12UNJ-3	2.21	0.58	11/8	-12-TA-1-12AN
1	1	15/16-12UNJ-3	2.58	0.80	13/8	-16-TA-1-16AN

卡套管内螺转换接头 NPT



1 in./25 mm 及以下

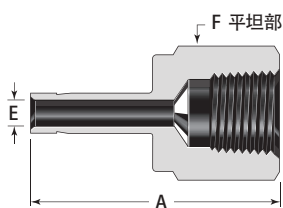


1 in./25 mm 以上

卡套管外径 <i>in.</i>	尺寸 NPT	A <i>in.</i>	E <i>in.</i>	J <i>in.</i>	不锈钢 ss
1/8	1/8	1.24	0.08	9/16	-2-TA-7-2
	1/4	1.39		3/4	-2-TA-7-4
3/16	1/4	1.41	0.12	3/4	-3-TA-7-4
1/4	1/8	1.30	0.17	9/16	-4-TA-7-2
	1/4	1.46		3/4	-4-TA-7-4
	3/8	1.55		7/8	-4-TA-7-6
	1/2	1.79		11/16	-4-TA-7-8
5/16	1/4	1.48	0.22	3/4	-5-TA-7-4
3/8	1/8	1.35	0.27	9/16	-6-TA-7-2
	1/4	1.50		3/4	-6-TA-7-4
	3/8	1.59		7/8	-6-TA-7-6
	1/2	1.84		11/16	-6-TA-7-8
1/2	1/4	1.71	0.37	3/4	-8-TA-7-4
	3/8	1.79		7/8	-8-TA-7-6
	1/2	2.05		11/16	-8-TA-7-8
5/8	1/2	2.09	0.47	11/16	-10-TA-7-8
3/4	1/2	2.08	0.58	11/16	-12-TA-7-8
	3/4	2.16		15/16	-12-TA-7-12
	1	2.30		15/8	-12-TA-7-16
1	3/4	2.39	0.80	15/16	-16-TA-7-12
	1	2.53		15/8	-16-TA-7-16
1 1/4	1 1/4	3.06	1.02	2 1/8	-20-TA-7-20
1 1/2	1 1/2	3.50	1.25	2 3/8	-24-TA-7-24
2	2	4.23	1.72	2 7/8	-32-TA-7-32

卡套管外径 <i>mm</i>	尺寸 NPT	A <i>mm</i>	E <i>mm</i>	J <i>mm</i>	不锈钢 ss
6	1/8	32.5	4.1	14	-6-MTA-7-2
	1/4	37.1		19	-6-MTA-7-4
8	1/4	37.6	5.6	19	-8-MTA-7-4
10	1/4	38.1	7.1	19	-10-MTA-7-4
	3/8	40.1		22	-10-MTA-7-6
	1/2	46.7		27	-10-MTA-7-8
12	1/4	43.7	8.8	19	-12-MTA-7-4
	1/2	52.3		27	-12-MTA-7-8

卡套内螺转换接头 ISO/BSP锥形螺纹(RT)

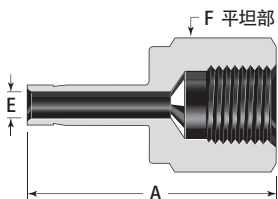


1 in./25 mm 及以下

卡套管外径 <i>in.</i>	ISO尺寸 <i>in.</i>	A <i>in.</i>	E <i>in.</i>	F <i>in.</i>	不锈钢 <i>ss</i>
1/4	1/8	1.30	0.17	9/16	-4-TA-7-2RT
	1/4	1.45		3/4	-4-TA-7-4RT
3/8	1/4	1.50	0.27	3/4	-6-TA-7-4RT
	3/8	1.59		7/8	-6-TA-7-6RT
1/2	1/4	1.71	0.37	3/4	-8-TA-7-4RT
	3/8	1.80		7/8	-8-TA-7-6RT
	1/2	2.05		11/16	-8-TA-7-8RT

卡套管外径 <i>mm</i>	ISO尺寸 <i>mm</i>	A <i>mm</i>	E <i>mm</i>	F <i>mm</i>	不锈钢 <i>ss</i>
6	1/8	33.0	4.1	14	-6-MTA-7-2RT
8	1/4	37.6	5.6	19	-8-MTA-7-4RT
10	1/4	38.1	7.1	19	-10-MTA-7-4RT

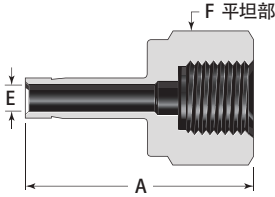
卡套管内螺接头 ISO/BSP平行螺纹RP



卡套管外径 <i>in.</i>	ISO尺寸 <i>in.</i>	A <i>in.</i>	E <i>in.</i>	F <i>in.</i>	不锈钢 <i>ss</i>
1/8	1/8	1.17	0.08	9/16	-2-TA-7-2RP
1/4	1/8	1.25	0.17	9/16	-4-TA-7-2RP
	1/4	1.50		3/4	-4-TA-7-4RP
3/8	1/4	1.55	0.27	3/4	-6-TA-7-4RP
	3/8	1.57		15/16	-6-TA-7-6RP
1/2	3/8	1.78	0.38	15/16	-8-TA-7-6RP
	1/2	2.02		11/16	-8-TA-7-8RP

卡套管外径 <i>mm</i>	ISO尺寸 <i>in.</i>	A <i>mm</i>	E <i>mm</i>	F <i>mm</i>	不锈钢 <i>ss</i>
6	1/8	32.0	4.1	14	-6-MTA-7-2RP
	1/4	37.8		19	-6-MTA-7-4RP
12	1/2	49.8	8.8	27	-12-MTA-7-8RP

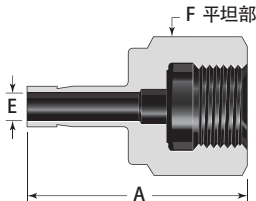
卡套管内螺转换接头 ISO/BSP平行螺纹RG



卡套管外径 <i>in.</i>	ISO尺寸 <i>in.</i>	A <i>in.</i>	E <i>in.</i>	F <i>in.</i>	不锈钢 <i>ss</i>
1/4	1/4	1.39	0.17	3/4	-4-TA-7-4RG
3/8	3/8	1.55	0.26	15/16	-6-TA-7-6RG
1/2	1/2	1.80	0.28	11/16	-8-TA-7-8RG

卡套管外径 <i>mm</i>	ISO尺寸 <i>in.</i>	A <i>mm</i>	E <i>mm</i>	F <i>mm</i>	不锈钢 <i>ss</i>
6	1/4	35.3	4.1	19	-6-MTA-7-4RG
	3/8	38.4		24	-6-MTA-7-6RG
	1/2	42.9		27	-6-MTA-7-8RG
8	1/4	33.0	5.5	19	-8-MTA-7-4RG
	3/8	38.9		24	-6-MTA-7-6RG
	1/2	43.7		27	-6-MTA-7-8RG
10	1/4	34.5	5.5	19	-10-MTA-7-4RG
	3/8	36.1		24	-10-MTA-7-6RG
	1/2	41.1		27	-10-MTA-7-8RG
12	1/4	40.1	5.5	19	-12-MTA-7-4RG
	3/8	44.7		24	-12-MTA-7-6RG
	1/2	48.8		27	-12-MTA-7-8RG
16	1/2	49.0	7.0	27	-16-MTA-7-8RG
18	1/2	49.3	7.0	27	-18-MTA-7-8RG

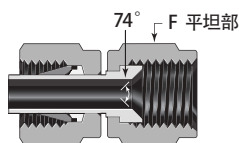
卡套管内螺转换接头 ISO/BSP平行螺纹RJ



卡套管外径 <i>in.</i>	ISO尺寸 <i>in.</i>	A <i>in.</i>	E <i>in.</i>	F <i>in.</i>	不锈钢 <i>ss</i>
1/4	1/4	1.39	0.17	3/4	SS-4-TA-7-4RJ
3/8	3/8	1.55	0.26	15/16	SS-6-TA-7-6RJ
1/2	1/2	1.94	0.28	11/16	SS-8-TA-7-8RJ

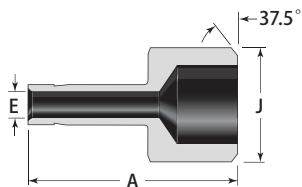
卡套管外径 <i>mm</i>	ISO尺寸 <i>in.</i>	A <i>mm</i>	E <i>mm</i>	F <i>mm</i>	不锈钢 <i>ss</i>
6	1/4	35.3	4.1	19	SS-6-MTA-7-4RJ
	3/8	38.6		24	SS-6-MTA-7-6RJ
	1/2	42.9		27	SS-6-MTA-7-8RJ
8	1/4	33.0	5.5	19	SS-8-MTA-7-4RJ
	3/8	39.4		24	SS-8-MTA-7-6RJ
	1/2	43.7		27	SS-8-MTA-7-8RJ
10	1/4	34.5	5.5	19	SS-10-MTA-7-4RJ
	3/8	36.1		24	SS-10-MTA-7-6RJ
	1/2	41.1		27	SS-10-MTA-7-8RJ
12	1/4	40.1	5.5	19	SS-12-MTA-7-4RJ
	3/8	44.7		24	SS-12-MTA-7-6RJ
	1/2	48.8		27	SS-12-MTA-7-8RJ

卡套管内螺转换接头 AN螺纹



卡套管外径 <i>in.</i>	AN卡套管扩口尺寸 <i>in.</i>	F <i>in.</i>	不锈钢 SS
1/8	1/8 1/4	3/8 9/16	-200-A-2ANF -200-A-4ANF
1/4	1/4	9/16	-400-A-4ANF
3/8	3/8	11/16	-600-A-6ANF
1/2	1/2	7/8	-810-A-8ANF
3/4	3/4	11/4	-1210-A-12ANF

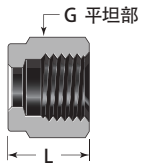
卡套管焊接转换接头 公称管焊接



具有连接牢靠、耐压能力强、耐高温性、密封性和反复性、安装检修方便、工作安全可靠等特点。将钢管插入卡套内，利用卡套螺母锁紧，抵触卡套，切入管子而密封。无需焊接，有利于防火、防爆和高空作业，并能消除焊接不慎带来的弊端适用于油、气、水等介质管路连接。

卡套管外径 <i>in.</i>	公称管焊接尺寸 <i>in.</i>	A <i>in.</i>	E <i>in.</i>	J <i>in.</i>	不锈钢 SS
1/4	1/4	1.14	0.17	0.540	-4-TA-1-4W
3/8	1/2	1.46	0.27	0.840	-6-TA-1-8W
1/2	1/2 3/4	1.66 1.68	0.37	0.840 1.050	-8-TA-1-8W -8-TA-1-12W
3/4	3/4	1.87	0.58	1.050	-12-TA-1-12W

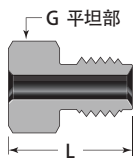
卡套螺母
内螺纹



卡套管外径 <i>in.</i>	G <i>in.</i>	L <i>in.</i>	不锈钢 SS
1/16	5/16	0.31	-102-1
1/8	7/16	0.47	-202-1
3/16	1/2	0.47	-302-1
1/4	9/16	0.50	-402-1
5/16	5/8	0.53	-502-1
3/8	11/16	0.56	-602-1
1/2	7/8	0.69	-812-1
5/8	1	0.69	-1012-1
3/4	11/8	0.69	-1212-1
7/8	11/4	0.69	-1412-1
1	11/2	0.81	-1612-1
11/4	17/8	1.25	-2002-1
11/2	21/4	1.50	-2402-1
2	3	2.03	-3202-1

卡套管外径 <i>mm</i>	G <i>mm</i>	L <i>mm</i>	不锈钢 SS
2	12	11.9	-2M2-1
3	12	11.9	-3M2-1
4	12	11.9	-4M2-1
6	14	12.7	-6M2-1
8	16	13.5	-8M2-1
10	19	15.1	-10M2-1
12	22	17.4	-12M2-1
14	25	17.4	-14M2-1
15	25	17.4	-15M2-1
16	25	17.4	-16M2-1
18	30	17.4	-18M2-1
20	32	17.4	-20M2-1
22	32	17.4	-22M2-1
25	38	20.6	-25M2-1
28	46	30.6	-28M2-1
30	50	32.7	-30M2-1
32	50	34.4	-32M2-1
38	50	40.6	-38M2-1
50	3in.	52.3	-50M2-1

卡套螺母 外螺纹



卡套管外径 <i>in.</i>	<i>G</i> <i>in.</i>	<i>L</i> <i>in.</i>	不锈钢 <i>SS</i>
1/16	1/4	0.38	-1F2-1GC
1/8	3/8	0.53	-2F2-1GC
1/4	1/2	0.62	-4F2-1
1/2	15/16	0.87	-8F2-1

卡套管外径 <i>mm</i>	<i>G</i> <i>mm</i>	<i>L</i> <i>mm</i>	不锈钢 <i>SS</i>
10	22	22.1	-10MF2-1
12	24	22.1	-12MF2-1

前卡套



卡套管外径 <i>in.</i>	不锈钢 SS
1/16	-103-1
1/8	-203-1
3/16	-303-1
1/4	-403-1
5/16	-503-1
3/8	-603-1
1/2	-813-1
5/8	-1013-1
3/4	-1213-1
7/8	-1413-1
1	-1613-1
1 1/4	-2003-1
1 1/2	-2403-1
2	-3203-1

卡套管外径 <i>mm</i>	不锈钢 SS
2	-2M3-1
3	-3M3-1
4	-4M3-1
6	-6M3-1
8	-8M3-1
10	-10M3-1
12	-12M3-1
14	-14M3-1
15	-15M3-1
16	-16M3-1
18	-18M3-1
20	-20M3-1
22	-22M3-1
25	-25M3-1
28	-28M3-1
30	-30M3-1
32	-32M3-1
38	-38M3-1
50	-50M3-1

卡套
后卡套



卡套管外径 <i>in.</i>	不锈钢 SS
1/16	-104-1
1/8	-204-1
3/16	-304-1
1/4	-404-1
5/16	-504-1
3/8	-604-1
1/2	-814-1
5/8	-1014-1
3/4	-1214-1
7/8	-1414-1
1	-1614-1
1 1/4	-2004-1
1 1/2	-2404-1
2	-3204-1

卡套管外径 <i>mm</i>	不锈钢 SS
2	-2M4-1
3	-3M4-1
4	-4M4-1
6	-6M4-1
8	-8M4-1
10	-10M4-1
12	-12M4-1
14	-14M4-1
15	-15M4-1
16	-16M4-1
18	-18M4-1
20	-20M4-1
22	-22M4-1
25	-25M4-1
28	-28M4-1
30	-30M4-1
32	-32M4-1
38	-38M4-1
50	-50M4-1

螺母-卡套组件



螺母和卡套的使用

在卡套管接头或带有卡套管端接的阀门上使用螺母和卡套时，需要精密部件的互相作用，螺母和卡套作为备件销售，并且只能与接头，阀门和软管产品一起使用所示的组件带有芯轴可容纳五个螺母-卡套组件或十个卡套组件

卡套管外径 <i>in.</i>	不锈钢 SS
1/4	-400-NFSEF
3/8	-600-NFSEF
1/2	-810-NFSEF

卡套管外径 <i>mm</i>	不锈钢 SS
6	-6M0-NFSEF
8	-8M0-NFSEF
10	-10M0-NFSEF
12	-12M0-NFSEF

卡套组件



卡套管外径 <i>in.</i>	不锈钢 SS
1/16	-100-SET
1/8	-200-SET
3/16	-300-SET
1/4	-400-SET
5/16	-500-SET
3/8	-600-SET
1/2	-810-SET

卡套管外径 <i>mm</i>	不锈钢 SS
6	-6M0-SEF
8	-8M0-SEF
10	-10M0-SEF
12	-12M0-SEF



专业制造 实力认证

20年生产经验 致力于工业流体行业

我们从实际出发，坚持质量把控
通过了多项认证，质量已经达到国际水平



权威的认证 源于苛刻的要求



电话: 021-50720777, 021-50720666, 021-50720555

网址: www.ccsme.cn

邮箱: 009@ccsme.com

地址: 上海市金山区卫清东路2229号

地址: 上海市浦东区东方路985号19A

地址: 安徽省芜湖市湾沚镇朝阳路1号



【扫码关注】

CE ISO9001

版权所有 Copyright ©上海晟江机械设备有限公司
Copyright 2024 SME INDUSTRIAL CO.,LTD All Rights Reserved

注：详细规格型号参数请致电上海晟江机械设备有限公司

Note: Detailed technical data of specification and types, please contact
SME INDUSTRIAL CO.,LTD

上海晟江机械设备有限公司
SME INDUSTRIAL CO.,LTD

上海市金山区卫清东路2229号
Tel +8621 50720777
Fax +8621 50720555

Web: www.ccsme.cn
E-mail: 009@ccsme.com